



AUTORIDADE  
MUNICIPAL DE  
COVALIMA



Presidente Autoridade do Municipio de  
COVALIMA

**A REPÚBLICA DEMOCRÁTICA DE TIMOR LESTE**

**IX GOVERNO CONSTITUICIONAL**

**AUTORIDADE MUNICIPAL DE COVALIMA**

---

## **Relatório de Prestação das Contas de 2025**

---



# INDISE

<b>Prefácio .....</b>	<b>1</b>
<b>I. INFOMAÇÃO PRINCIPAL E GESTÃO</b>	
<b>a. Introdução .....</b>	<b>2</b>
<b>b. Visão, Missão e Valores Essenciais .....</b>	<b>3</b>
<b>c. Gestor de Executivo .....</b>	<b>4</b>
<b>d. Gestor Fiduciária Chave .....</b>	<b>4</b>
<b>II. DECLARAÇÃO DE RESPONSABILIDADE DA AUTORIDADE MUNICIPAL</b>	
<b>a. Declaração do presidente autoridade municipal.....</b>	<b>7</b>
<b>b. Declaração do Oficial Responsavel Pela Função Financeiro .....</b>	<b>12</b>
<b>III. DEMOSTRAÇÕES ORSAMENTAIS;</b>	
<b>a. Visão Geral da Demonstração Orsamental .....</b>	<b>14</b>
<b>b. Dotação de Despesas e Previsão de Receitas .....</b>	<b>14</b>
<b>IV. EXECUÇÃO ORCAMENTAL DO AUTORIDADE MUNICIPAL DE COVALIMA</b>	
<b>a. Demonstração de Execução das Receitas e das Despesas por categorias .....</b>	<b>17</b>
<b>b. Demonstração de Execução das Despesas por Programa .....</b>	<b>19</b>
<b>c. Demonstração de Execução das Despesas por Funções .....</b>	<b>22</b>
<b>V. DEMONSTRAÇÕES FINANCEIRAS</b>	
<b>a. Visão geral das demonstração financeiras.....</b>	<b>24</b>
<b>b. As Demonstrações Financeiras e divulgações adicionais.....</b>	<b>24</b>
<b>VI. COMENTÁRIO EXECUTIVO SOBRE O DESEMPENHO FINANCEIRO.....</b>	<b>27</b>
<b>VII. DEMONSTRAÇÃO DE RECEBIMENTOS E PAGAMENTOS EM CAIXA</b>	
<b>a) Declaração de recebimentos e pagamentos de caixa .....</b>	<b>30</b>
<b>b) Demonstração de Comparação de Valores Orçamentados e Realizados por Natureza Econômica.....</b>	<b>32</b>
<b>c) Demonstração Fluxo de Caixa .....</b>	<b>33</b>
<b>VIII. DEMONSTRAÇÃO DOS PAGAMENTOS POR NATUREZA ECONÓMICA</b>	
<b>SETORES DO GOVERNO .....</b>	<b>35</b>

<b>IX. POLÍTICAS CONTÁBILÍSTICA.....</b>	<b>36</b>
<b>X. NOTAS EXPLICATIVAS ÀS DEMONSTRAÇÕES FINANCEIRAS.....</b>	<b>42</b>

<i>Quadro 1: Dotação de despesas e Previsão de Receitas do Autoridade Municipal de Covalima.....</i>	<i>15</i>
------------------------------------------------------------------------------------------------------	-----------

**LISTA TABELA:**

<b>TABELA 1 : Estimativa Orcamental .....</b>	<b>15</b>
<b>TABELA 02: Execucao Orcamental por Categoria.....</b>	<b>17</b>
<b>TABELA 03: Execucao Orcamental por Programa.....</b>	<b>19</b>
<b>TABELA 04: Demonstração de Execução das Despesas por Funções .....</b>	<b>22</b>
<b>TABELA 05: Demontração De Recebimentos E Pagamentos em Caixa .....</b>	<b>30</b>
<b>TABELA 06: Demontração Do Comparação Do Orçamento Com Valores Reais.....</b>	<b>32</b>
<b>TABELA 07: Fluxo De Caixa.....</b>	<b>33</b>
<b>TABELA 08: Demontração Dos Pagamentos Por Natureza Econòmi E Setores Do Governo.....</b>	<b>35</b>
<b>TABELA 09: Taxas, Coimas e outros Penalidades/ Taxas (Notas 04) .....</b>	<b>42</b>
<b>TABELA 10: Transferências de outras entidades governamentais.....</b>	<b>43</b>
<b>TABELA 11: Outras Receitas .....</b>	<b>44</b>
<b>TABELA 12: Compensação de funcionários .....</b>	<b>44</b>
<b>TABELA 13: Utilização de bens e serviços .....</b>	<b>44</b>
<b>TABELA 14: Capital Menor .....</b>	<b>46</b>
<b>TABELA 15: Capital Dezenvolvimento .....</b>	<b>46</b>
<b>TABELA 16: Benefícios sociais.....</b>	<b>47</b>
<b>TABELA 17: Transferências .....</b>	<b>47</b>
<b>TABELA 18: Caixa e equivalentes de Caixa .....</b>	<b>47</b>
<b>TABELA 19: Imposto a Pagar .....</b>	<b>48</b>
<b>TABELA 20: Ajustamento Ano Anterior .....</b>	<b>48</b>
<b>TABELA 21: Dividas não Financeiro .....</b>	<b>49</b>

*1: Dotação de despesas e Previsão de Receitas do Autoridade Municipal de Covalima*

**LISTA GRÁFICO**

<b>GRFICO 01: Estimativa Orcamental da AM de Covalima em 2025 por categoria .....</b>	<b>16</b>
<b>GRFICO 02: Comparação Orcamental da AM de Covalima em 2025 com 2024.....</b>	<b>18</b>

<b>GRFICO 03: Demonstração de Execução das Despesas por Programa por Programa.....</b>	<b>19</b>
<b>ANEXOS 01: Dados força de trabalho funcionarios permanentes .....</b>	
<b>ANEXOS 02: Dados força de trabalho funcionarios AAP .....</b>	
<b>ANEXOS 03: Dados força de trabalho casuais .....</b>	
<b>ANEXOS 04: Dados Programa merenda escolar EPE, EB e ER. ....</b>	
<b>ANEXOS 04: Dados Patrimonio.....</b>	
<b>ANEXOS 04: Dados programa PNDS .....</b>	

## Sigla/Abreviaturas

<b>AAP</b>	Agente Administração Pública
<b>AF</b>	Ano Financeiro
<b>AM</b>	Autoridade Municipal
<b>EPE</b>	Ensino Pre-Escolar
<b>EB</b>	Ensino Básico
<b>ER</b>	Ensino Recorrente
<b>GFTM</b>	Gabinete das Fronteiras Terrestres e Marítimas
<b>GFM</b>	Gabinete das Fronteiras Marítimas
<b>CDDFM</b>	Conselho para a Delimitação Definitiva das Fronteiras Marítimas
<b>CNUDM</b>	Convenção das Nações Unidas sobre o Direito do Mar
<b>OGE</b>	Orcamento Geral do Estado
<b>DO</b>	Diretor Operacional
<b>DE</b>	Diretora Executiva
<b>CEO</b>	Chief Executive Officer
<b>BCTL</b>	Banco Central de Timor-Leste
<b>EV</b>	Expense Voucher
<b>FCTL</b>	Fundo Consolidado de Timor-Leste
<b>FMIS</b>	Financial Management Information System
<b>GPM</b>	Gabinete do Primeiro-Ministro
<b>IP</b>	Instituto Público
<b>APAs</b>	Agências Públicas Autónomas
<b>MoF</b>	Ministry of Finance
<b>DGT</b>	Direção Geral do Tesouro
<b>IPSAS</b>	International Public Sector Accounting Standards
<b>NICSP</b>	Normas Internacionais de Contabilidade do Sector Público
<b>PICSP</b>	Padrões Internacionais de Contabilidade do Setor Público
<b>OPTs</b>	Ordens de Pagamento do Tesouro
<b>SWIFT</b>	Society for Worldwide Interbank Financial Telecommunication
<b>TL</b>	Timor-Leste
<b>TPO's</b>	Treasury Payment Order
<b>GFS</b>	Estatísticas Financeiras do Governo
<b>OCDE</b>	Organização para a Cooperação e Desenvolvimento Económico
<b>FMI</b>	Fundo Monetário Internacional



## **Prefácio**

O Relatório Financeiro da Autoridade Município de Covalima para o Ano Financeiro de 2025 foi preparado em conformidade com o artigo 3, 37 e 38 da Lei número 9/2011 de 17 de Agosto, alterado para lei nº 1/2017 de 18 de Janeiro, alterado pela Lei nº 3/2025 de 23 de abril, e pela Lei nº 21/2023 de Dezembro. Este é o quinto relatório com esta característica publicada pela Autoridade Municipal de Covalima.

Este relatório incorporam também recomendações definidas pela Direção Geral do Tesouro do Ministério das finanças com vista a tornar as contas do Governo mais completa e transparente. O presente relatório foi preparado seguindo os princípios do Método de Caixa das Normas Internacionais de Contabilidade no sector Público (IPSAS), tendo as demonstrações suplementares sido preparadas de acordo com a dotação final.

Durante o ano de 2025, a taxa de execução orçamental do Município de Covalima atingiu **89%**. A execução total de caixa da AM de Covalima, foi de US\$ 7.372.230,50 ( Sete Milhões, Tressentos Setenta e dois mil dosentos trinta e Sinquenta Setavos dolar Americano).da dotação orçamental total US\$ 8.293.634,00

Tenho a honra de apresentar ao parlamento Nacional, o Ministério das Finanças a câmara de contas e outros intervenientes o Relatório de Contas da Autoridade Municipal de Covalima para o ano Financeira de 2025.

Covalima, 26 de Maio 2026

  
**(Miguel Armada Cardoso, Lic. Eco)**

Presidente Autoridade Municipal de Covalima

## **I. INFOMAÇÃO PRINCIPAL E GESTÃO**

---

### **(a) Introdução**

Após a independência de Timor-Leste, em 2002, o Governo da República Democrática de Timor-Leste estabeleceu a Autoridade Municipal de Covalima. enquanto a Autoridade Municipal de Covalima, é responsável pelos seguintes assuntos:

A Constituição da República Democrática de Timor-Leste determina, no n.º 1 do artigo 5.º, que o Estado respeita na sua organização territorial o princípio da descentralização da administração pública. A Lei Fundamental da República prevê, ainda, no n.º 1 do artigo 72.º, a existência do Poder Local, constituído por pessoas coletivas de território, dotadas de órgãos representativos, com o objetivo de organizar a participação do cidadão na solução dos problemas próprios da sua comunidade e promover o desenvolvimento local, sem prejuízo da participação do Estado.

Autoridade Municipal de Covalima têm por missão assegurar a realização das funções administrativas do Estado através da execução das políticas e dos programas do Governo a nível local, para a promoção e a orientação do desenvolvimento económico-social e através da prestação de bens e serviços públicos nos municípios,

Autoridade Municipal de Covalima, no âmbito do respetivo território, prosseguem atribuições nos seguintes domínios:

- a) Educação
- b) Saúde
- c) Segurança alimentar
- d) Obras públicas e transportes;
- e) Água, saneamento básico e ambiente;
- f) Agricultura;
- g) Gestão de mercados e turismo;

- h) Ação Social
- i) Proteção Civil
- j) Gestão de Desastre Naturais
- k) Registos, notariado e serviços cadastrais;
- l) Apoio às organizações não governamentais e às organizações comunitárias

### **(b) Visão, Missão e Valores Essenciais**

#### **Visão**

A autoridade Municipal de Covalima quer fornecer serviços que sejam “fáceis, rápidos e amigáveis”, com o compromisso com a estabilidade, amizade e harmonização, para realizar o sonho de bem-estar da comunidade.

#### **Missão**

Criar um plano de plataforma para envolver todas as entidades para melhorar o “tara bandu” em 30 (trinta) Sucos, de modo a garantir estabilidade para criar amizade e harmonização entre as comunidades nas Aldeias, Sucos, Postos Administrativos e Municípios;

Através da Educação, Saúde, Inclusão social, Meio Ambiente, Juventude e Desporto, cultura e Património, a Autoridade Municipal de Covalima envidará todos os esforços para envolver a participação da comunidade no processo desenvolvimento;

Estabelecer serviços de postos de atendimento em todos os sucos, aumentar a produção no país e criar um ”Subcentro Logístico” para produtos agrícolas no municípios, a fim de atender as necessidades da comunidade, tanto em insumos quanto em produtos.

Desenvolver e melhorar um Sistema econômico de boa qualidade, para responder às necessidades básicas e secundárias, para elevar a economia à escala média-alta.

**(c) Gestor de Executivo**

O Presidente da Autoridade Municipal de Covalima é nomeado pelo Sua Excelência Primeiro-Ministro. O Presidente tem responsabilidades gerais da Autoridade e é coajuvado por três Secretários Municipais nas áreas da Administração e Finanças, Planeamento Investimento e Desenvolvimento Integrado e Assuntos Sociais.

**(d) Gestor Fiduciária Chave**

O pessoal-chave da administração que ocupou cargos durante o exercício findo 31 de dezembro de 2025 e que tinham responsabilidade fiduciária direta eram:

No	Posição oficial	Nome
01	Presidente Autoridade Municipal	Miguel Armada Cardoso, Lic.Eco
02	Secretário Municipal de Administração e Finanças	Alberto Moniz de Araújo, L.Ed
03	Secretário Municipal do Planeamento Investimento e Desenvolvimento Integrado	Caetano dos Santos Ribeiro, L.Ed
04	Secretário Municipal dos Assuntos Sociais e da Organização Comunitario	Filomeno Cardoso,Lic.Eco, M.Gest
05	Diretora Serviço Municipal de Finanças	Rozita Semei Amaral Freitas, Lic.Sp
06	Chefe Departamento de Contabilidade	Albino Carvalho Lelo, S.T.

## **O Presidente**

O Presidente Autoridade Municipal de Covalima Senhor Miguel Armada Cardoso é ainda responsável pela proposta de políticas em colaboração com O Ministerio da Adminitração Estatal, e propor políticas e preparar os projetos de regulamentos relevantes, etc., necessários para uma melhor gestão da Autoridade.

As seguintes instituições e organismos estão sujeitos à supervisão e tutela da Autoridade Municipal de Covalima;

- a) Serviço Municipal de Administração e Recursos Humanos;
- b) Serviço Municipal de Finanças;
- c) Serviço Municipal de Património e Logística;
- d) Serviço Municipal de Aprovisionamento;
- e) Serviço Municipal de Planeamento Integrado e Desenvolvimento;
- f) Serviço Municipal de Apoio ao Programa Nacional de Desenvolvimento dos Sucos;
- g) Serviço Municipal de Apoio às Organizações Não Governamentais e às Organizações Comunitárias;
- h) Serviço Municipal de Educação;
- i) Serviço Municipal de Saúde;
- j) Serviço Municipal de Segurança Alimentar;
- k) Serviço Municipal de Obras Públicas e Transportes;
- l) Serviço Municipal de Água, Saneamento e Ambiente;
- m) Serviço Municipal de Agricultura;
- n) Serviço Municipal de Gestão de Mercados e Turismo;
- o) Serviço Municipal de Ação Social;
- p) Serviço Municipal de Proteção Civil e Gestão de Desastres Naturais;
- q) Serviço Municipal de Registos, Notariado e Serviços Cadastrais;
- r) Agência Municipal de Planeamento;
- s) Agência Municipal de Fiscalização;
- t) Gabinete de Apoio Técnico.

### **O Secretário Municipal de Administração e Finanças**

Senhor **Alberto Moniz de Araújo** nomeado no dia 7 de Fevereiro de 2024 pelo Sua Excelência o Ministro Administração Estatal. O Secretario conjuntiva e substitui o Presidente Autoridade Municipal conforme o caso que para o efeito for designado por despacho do membro do Governo responsável pela administração estatal.

### **Diretora de Serviço Municipal de Finanças,**

Senhora **Rozita Semei Amaral Freitas** foi nomeada no dia 7 de Fevereiro de 2024 pelo Sua Excelência o Ministro de Administração Estatal, é responsável por assegurar o apoio técnico e administrativo ao Presidente da Autoridade Municipal, e aos demais órgãos e serviços da Autoridade Municipal, em que se encontre integrado, nos domínios da programação e da execução orçamental, da prestação de contas e da arrecadação das receitas do Estado que incumba à Autoridade Municipal arrecadar.

## **II. DECLARAÇÃO DE RESPONSABILIDADE DA AUTORIDADE MUNICIPAL**

---

### **a) Declaração do presidente autoridade municipal**

O Presidente da Autoridade Municipal de Covalima é o representante do Governo no respetivo município e incumbe-lhe dirigir os serviços da Autoridade Municipal, assegurar a coordenação dos serviços da administração local do Estado no município e responder pela sua atividade perante o membro do Governo responsável pela administração Estatal.

Com base no Decreto-Lei n.º 84/2023, de 23 de novembro, que procede à quinta alteração ao Decreto-Lei n.º 3/2016, de 16 de março, o artigo 25.º, n.º 6, confere competências em matéria de administração e finanças, conforme segue:

### **6. Compete ao Presidente da Autoridade Municipal, em matéria de gestão administrativa e financeira:**

- a) Aprovar e apresentar ao membro do Governo responsável pela administração estatal, para homologação, o plano de ação anual, o orçamento anual da autoridade municipal, o plano de investimento municipal, o plano de aprovisionamento municipal e o plano municipal de formação anual dos recursos humanos, bem como as respetivas correções e atualizações e promover e coordenar a execução dos mesmos;
- b) Zelar pelo cumprimento das regras de execução orçamental;
- c) Autorizar a realização de despesa paga com contra partida nas dotações orçamentais da autoridade municipal, sujeita a aprovação do membro do Governo responsável pela administração estatal quando seja superior a US\$ 500.000;
- d) Decidir a abertura dos procedimentos de aprovisionamento destinados à adjudicação de contratos públicos cuja despesa seja paga com contrapartida nas dotações orçamentais da autoridade municipal, sujeita a aprovação do membro do Governo responsável pela administração estatal quando tenham valor superior a US\$ 500.000;

- e) Ajudicar e assinar contratos públicos, na sequência da realização dos procedimentos de aprovisionamento a que se refere a alínea anterior, atos sujeitos a autorização do membro do Governo responsável pela administração estatal quando os contratos tenham valor superior a US\$ 500.000;
- f) Enviar ao membro do Governo responsável pela administração estatal os relatórios trimestrais, semestrais e anuais de evolução da execução física e financeira do plano de ação anual;
- g) Enviar aos membros do Governo responsáveis pela administração estatal e pela programação e controlo orçamental do Estado os relatórios trimestrais, semestrais e anuais de execução do orçamento municipal;
- h) Convocar, presidir e fixar a ordem de trabalhos das reuniões do Conselho de Coordenação Municipal e do Conselho Consultivo Municipal e submeter à discussão e votação destes as propostas sobre as quais lhes incumba deliberar ou prestar parecer;
- i) Ordenar a emissão e o envio ao Ministério Público das certidões a que alude o n.º 2 do artigo 65.º do Decreto Lei n.º 32/2008, de 27 de agosto, relativamente às receitas do Estado cuja arrecadação incumba legalmente à autoridade municipal;
- j) Ordenar a realização das diligências legais e necessárias para tomar posse administrativa das coisas devidas à administração e que não hajam sido entregues por quem a isso estava obrigado;
- k) Ordenar a notificação dos particulares obrigados à prática de atos para a prestação de factos fungíveis, fixar prazo para o efeito e ordenar a respetiva execução, nos termos e ao abrigo do disposto nos n.os 2 e 3 do artigo 67.º do Decreto-Lei n.º 32/2008, de 27 de agosto;
- l) Decidir as reclamações apresentadas aos atos administrativos que haja praticado e os recursos hierárquicos interpostos dos atos administrativos praticados pelos secretários municipais, pelos diretores de serviços municipais ou pelos administradores dos postos administrativos que de si hierarquicamente dependam;

m) Receber e remeter ao membro do Governo responsável pela administração estatal os recursos tutelares interpostos dos seus atos administrativos;

n) Autorizar a cedência temporária de espaços de venda a retalho nos mercados geridos pela autoridade municipal;

o) Assinar o expediente e a correspondência da autoridade municipal, assim como resolver todos os casos concretos que a esta sejam submetidos e cuja decisão sobre os mesmos não incumba a outro órgão ou serviço da administração local ou da administração central.

**Na Lei das Finanças Municipais n.º 16/2023, de 31 de março, no Capítulo II, artigo 2.º, estabelece-se o seguinte:**

1. Os municípios têm finanças próprias, cuja gestão compete aos respetivos órgãos.
2. A tutela sobre a gestão financeira dos municípios só pode ser exercida segundo as formas e nos casos previstos na lei, salvaguardando sempre a democraticidade e a autonomia do poder local.
3. O regime financeiro dos municípios corresponde, designadamente, aos seguintes poderes dos seus órgãos representativos:
  - a) Elaborar, aprovar, alterar e executar planos e orçamentos;
  - b) Elaborar e aprovar relatórios de atividades e de contas;
  - c) Dispor de receitas próprias, incluindo o lançamentoliquidação, cobrança e gestão das mesmas, assim como das demais receitas legalmente destinadas aosmunicípios;
  - d) Executar as despesas orçamentadas e autorizadas nos termos da lei;
  - e) Recorrer ao crédito a conceder pelo Estado, nos termos do presente diploma.
4. São nulas as deliberações ou decisões dos órgãos represen tativos dos municípios que criem impostos e também aquelas que criem ou lancem taxas não previstas por ato legislativo prévio.

5. Os titulares dos órgãos representativos dos municípios que cobrem receitas nos casos previstos no número anterior são solidária e financeiramente responsáveis perante os contribuintes, salvo se houverem votado contra a deliberação e o registarem em ata.

De acordo com as bases legais acima referidas, o Presidente da Autoridade do Município de Covalima realizou, no ano de 2025, as seguintes atividades:

- Convoquei reuniões do Conselho de Coordenação Municipal todos os meses para coordenar o trabalho com os dirigentes dos serviços municipais e dos serviços de delegações territoriais.
- Convoquei três reuniões do Conselho Consultivo Municipal para emitir parecer e aprovar o plano de ação anual, o plano de investimento municipal e o plano de aprovisionamento.
- Participei em reuniões a nível nacional.
- Organize cerimónias dos dias nacionais: 20 de maio, 30 de agosto e 28 de novembro.
- Organize e dirigiu o programa de içar a bandeira na primeira semana de cada mês.
- Realize visitas de trabalho e consultas públicas em 7 Postos Administrativos e 30 Sucos
- Convoquei reuniões com os “katuas adat Uma lisan”
- Convoquei um encontro com intelectuais e estudantes a nível nacional, de acordo com os cidadãos cuja data de nascimento é em Covalima.
- e outras atividades nesenarios.

Gostaria de expressar os meus sinceros agradecimentos os Cargos e Chefias, Funcionarios Públicos e Agentes da Administração público e Funcionários Contratados, que continuam a trabalhar incansavelmente para garantir que a Autoridade Municipal, atinge os objetivos e planos para o ano 2025.

Covalima, 26 de Maio 2026

  
(Miguel Armada Cardoso, Lic. Eco)

Presidente Autoridade Municipal de Covalima

## **b) Declaração do oficial responsável pela função financeira**

As demonstrações financeiras estabelecidas a partir de página 24 para página 29 foram elaborados de acordo com as disposições do o Quadro da Lei do Orçamento Geral do Estado e da Gestão Financeira Pública (GFP) utilizando o Cash Basis IPSAS que foi emitido em 2017. As principais demonstrações financeiras são: (a) Declaração de Recebimentos e Pagamentos de Caixa; (b) Demonstração de Comparação dos Valores Orçamentados e Realizados por natureza económica; e (c) Demonstração do Fluxo de Caixa.

Além disso, e em consonância do Quadro do Orçamento Geral do Estado e da Gestão Financeira Pública, Lei n.º 3/2025 de 23 de abril, o Diretor-Geral do Tesouro aconselhou sobre os sistemas de contabilidade e classificação a adotar e a aplicar adequadamente em todo o Governo. Em consonância com este artigo, o Diretor-Geral do Tesouro emitiu orientações para a adoção da Base de Caixa IPSAS para a preparação das contas do governo.

Estas demonstrações financeiras incluem políticas contabilísticas e notas explicativas para explicar melhor a base de preparação e fornecer notas adicionais sobre vários itens destas demonstrações financeiras, e constituem, portanto, parte integrante das demonstrações financeiras. As demonstrações financeiras são:

- (a) Declaração de recebimentos e pagamentos em dinheiro;
- (b) Declaração de Execução Orçamental e Montantes Reais; e
- (c) Demonstração do Fluxo de Caixa.

Notas explicativas adicionais fornecer informações adicionais sobre as operações do Autoridade Municipal. Estas notas não fazem parte integrante das demonstrações financeiras.

Forneci e continuarei a fornecer informações e explicações, conforme necessário, em relação a estas demonstrações financeiras. Tanto quanto sei e acredito, estas

demonstrações financeiras concordam com os livros de contas do Governo, que foram devidamente mantidos.

Conforme do Quadro do Orçamento Geral do Estado e da Gestão Financeira Pública, Lei n.º 3/2025 de 23 de abril, tenho a honra de apresentar as contas anuais do Autoridade Municipal para o exercício findo em 31 de dezembro 2025. Tanto quanto sei, estas demonstrações financeiras do Governo para o ano findo em 31 de Dezembro de 2025 foram preparadas de acordo com as Normas de Caixa IPSAS.

Covalima, 26 de Maio de 2026



**Rozita Semel Amaral Freitas, Lic. Sp.**

Diretora Serviço Municipal de Finanças

### III. DEMONSTRÇÕES ORÇAMENTAIS

---

#### a) Visão Geral da Demonstração Orsamental

O lei nº 3/2025 de 23 de abril, sobre Enquadramento do Orçamento Geral do Estado e da Gestão Financeira Pública determina que o “serviços e entidades do setor público administrativo preparam demonstrações orçamentais e demonstrações financeiras, individuais e consolidadas que proporcionem uma imagem verdadeira e apropriada da execução orçamental.” Assim a Autoridade Municipal de Covalima é obrigada a preparar as Demonstrações orçamentais de acordo com estrutura e classificação previstas nos artigos 10 e 11 da mesma diploma.

As exigências do artigo 38º alínea 4, da lei nº 9/2011 de 17 de Agosto sobre Orgânico da Camara das Contas do Tribunal Superior Administrativo, Fiscal e de Contas exigem que *“as contas são remetidas à câmara das contas até 31 de Maio do ano seguinte a quele que respeitam”*

#### b) Dotação de Despesas e Previsão de Receitas

O orçamento da Autoridade Municipal de Covalima para o ano 2025 está integrado no Orçamento Geral do Estado (OGE) para mesmo ano, e foi aprovado a lei nº 8/2024, de 26 de Novembro. O total do orçamento aprovado foi US\$ 8.293.634 (Oito Milhões Duzentos e noventa e três mil, seiscientos e trinta e quatro dolares Americano) quer do lado das receitas, quer do lado das despesas. As despesas previstas para Autoridade Municipal de Covalima foi financiado integralmente por verbas proveniente do Orcamento Geral do Estado (OGE).

Em comparação com o ano 2024, houve um aumento orsamento alocação com o montante US\$ 1.036.983 com taxa de 12.5%.

O quadro seguinte contem os detalhes da dotação de despesas e Previsão de Receitas da Autoridade Municipal de Covalima em 2025 e sua comparação com 2024.

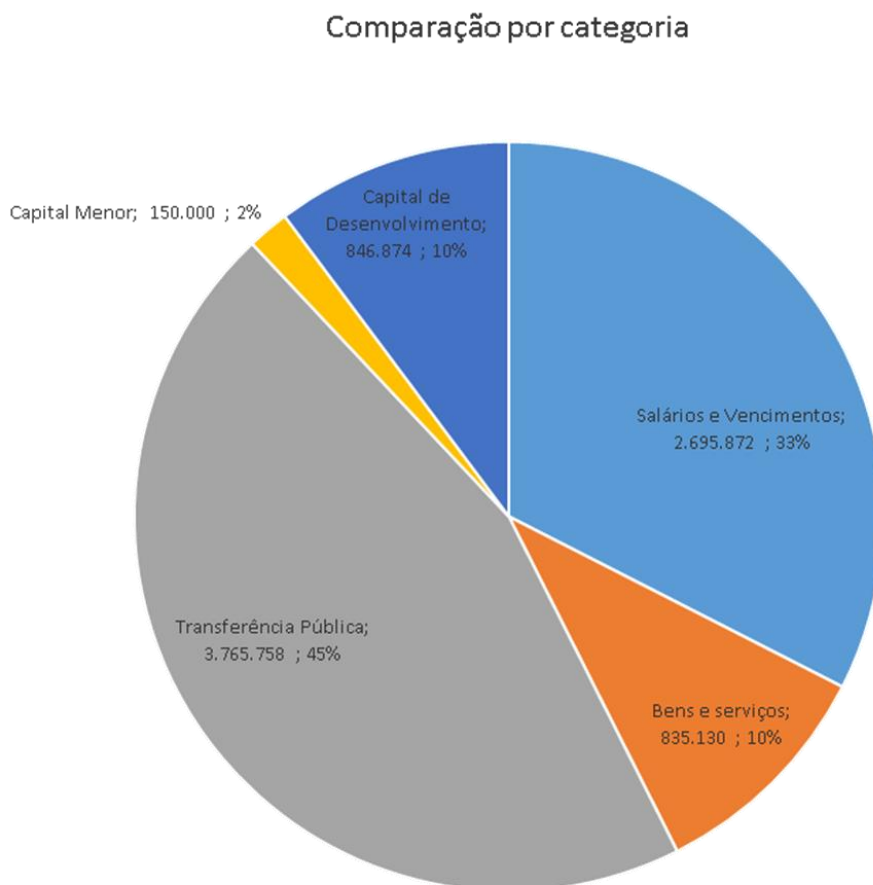
**Quadro 1: Dotação de despesas e Previsão de Receitas da Autoridade Municipal de Covalima**

**Estimativa Orcamental**

Descrição	Dotação Inicial	Alteração	Dotação Final do ano 2025	Dotação Final do ano anterior 2024	Varição orçamentária
	A	B	C=A+B	D	E=C-D
<b>RECEBIMENTOS</b>					
Impostos	-	-	-	-	-
Direitos de Aduaneiro de importação	-	-	-	-	-
Taxas, Coimas e outros Penalidades	-	-	-	-	-
Rendimentos	-	-	-	-	-
Vendas de bens e serviços	-	-	-	-	-
Transferências	8.293.634	-	8.293.634	7.256.651	1.036.983
Ativos Financeiros e Passivos Financeiros	-	-	-	-	-
<b>TOTAL RECEBIMENTOS</b>	<b>8.293.634</b>	<b>-</b>	<b>8.293.634</b>	<b>7.256.651</b>	<b>1.036.983</b>
<b>PAGAMENTOS</b>					
Salários e Vencimentos	2.695.872	-	2.695.872	2.338.019	357.853
Bens e serviços	835.130	<b>33.090</b>	868.220	945.957	(77.737)
Transferência Pública	3.765.758	<b>(36.090)</b>	3.729.668	2.480.830	1.248.838
Capital Menor	150.000	<b>3.000</b>	153.000	141.653	11.347
Capital de Desenvolvimento	846.874	-	846.874	1.350.192	(503.318)
<b>TOTAL PAGAMENTOS</b>	<b>8.293.634</b>	<b>-</b>	<b>8.293.634</b>	<b>7.256.651</b>	<b>1.036.983</b>

O total do orçamento alocado para Autoridade Municipal de Covalima, o orçamento da categoria para 2025 de Salários e Vencimentos foi de US\$ 2.695.872 com porção 32.5%, Bens e Serviços foi US\$ 835.130 com porção 10.1%, Transferência Públicas foi US\$ 3.765.758 com porção 45.4%, Capital Menor foi US\$ 150,000 com porção 1.8% e Capital Desenvolvimento foi US\$ 846.874 com Persentagem 10.2%.

**Grafico 1. Estimativa Orcamental da Autoridade Municipal de Covalima em 2024**



## IV. EXECUÇÃO ORÇAMENTAL DA AUTORIDADE MUNICIPAL DE COVALIMA

### a. Demonstração de Execução das Receitas e das Despesas por categorias

Em 2025, tal como mostra no quadro 2 o montante da receitas cobradas da Autoridade Municipal de Covalima foi de US\$ 8.293.634 com uma taxa de execução 89%. Estes montantes relativas as receitas não fiscais com um montante de US\$ 13.968,6 e transferencias do fundo consolidado com um montante de US\$ 7.456.817,50.

Relativamente às despesas realizadas por categoria no período de 1 de janeiro a 31 de dezembro de 2025 da Autoridade Município de Covalima foi de US\$ 7.372.231 com uma taxa de execução 89% do total orçamento alocado US\$ 8.293.634 Para os detalhes da execução por categoria das receitas e das despesas podem ver nas notas.

### Quadro 2: Demonstração de Execução das Receitas e das Despesas por categorias da Autoridade Munisipio Covalima

#### Execucao Orcamental por Categoria

Descrição	Notas	Dotação Orçamento Inicial	Alteração	Dotação Orçamento Final	Execução do ano 2025	%	Execução do ano anterior 2024	Varição orçamentária
		A	B	C=A+B	D	E=D/C	F	G=D-F
<b>RECEBIMENTOS</b>								
Taxas, Coimas e outros Penalidades	4,1	-	-	-	9.873,60	0%	-	9.873,60
Rendimentos	4,2	-	-	-	2.050,00	0%	14.311,85	(12.261,85)
Vendas de bens e serviços	4,3	-	-	-	2.045,00	0%	-	2.045,00
Transferências	5	8.293.634	-	8.293.634,00	7.456.817,50	90%	5.642.488,25	1.814.329,25
<b>Outras Recebimentos</b>	<b>10</b>	-	-	-	<b>(63.369,33)</b>	0%	155.023,63	(218.392,96)
<b>TOTAL RECEBIMENTOS</b>		<b>8.293.634</b>	<b>-</b>	<b>8.293.634</b>	<b>7.407.417</b>	<b>89%</b>	<b>5.811.824</b>	<b>1.595.593,04</b>
<b>PAGAMENTOS</b>								
Salários e Vencimentos	11	2.695.872	-	2.695.872	2.500.552,14	93%	1.894.358,04	606.194,10

Bens e serviços	12,22	835.130	33.090	868.220	708.454,39	82%	787.260,15	(78.805,76)
Transferência Pública	14-21	3.765.758	(36.090)	3.729.668	3.290.174,96	88%	1.915.307,96	1.374.867,00
Capital Menor	13,1	150.000	3.000	153.000	147.355,50	96%	141.150,00	6.205,50
Capital de Desenvolvimento	13,2	846.874	-	846.874	725.693,51	86%	1.163.090,68	(437.397,17)
<b>TOTAL PAGAMENTOS</b>		<b>8.293.634</b>	<b>-</b>	<b>8.293.634</b>	<b>7.372.231</b>	<b>89%</b>	<b>5.901.167</b>	<b>1.471.063,67</b>
<b>Déficit/Excedente do ano</b>		<b>-</b>	<b>-</b>	<b>-</b>	<b>35.186</b>	<b>0%</b>	<b>(89.343)</b>	<b>124.529,37</b>
<b>Saldo de Gerência do ano anterior</b>	23,1	<b>-</b>	<b>-</b>	<b>-</b>	<b>549.738</b>	<b>0%</b>	<b>614.649</b>	<b>(64.911,31)</b>
<b>Ajustamentu caixa 2024</b>	23	<b>-</b>	<b>-</b>	<b>-</b>	<b>135</b>	<b>0%</b>	<b>-</b>	<b>-</b>
<b>Prior Period Adjustments - Relatorio</b>	25	<b>-</b>	<b>-</b>	<b>-</b>	<b>(938)</b>	<b>0%</b>	<b>-</b>	<b>-</b>
<b>Imposto a pagar</b>	24	<b>-</b>	<b>-</b>	<b>-</b>	<b>(6.612)</b>	<b>0%</b>	<b>24.567</b>	<b>-</b>
<b>Saldo no Fim do Ano</b>	23,2	<b>-</b>	<b>-</b>	<b>-</b>	<b>577.509</b>	<b>0%</b>	<b>549.873</b>	<b>27.636,56</b>

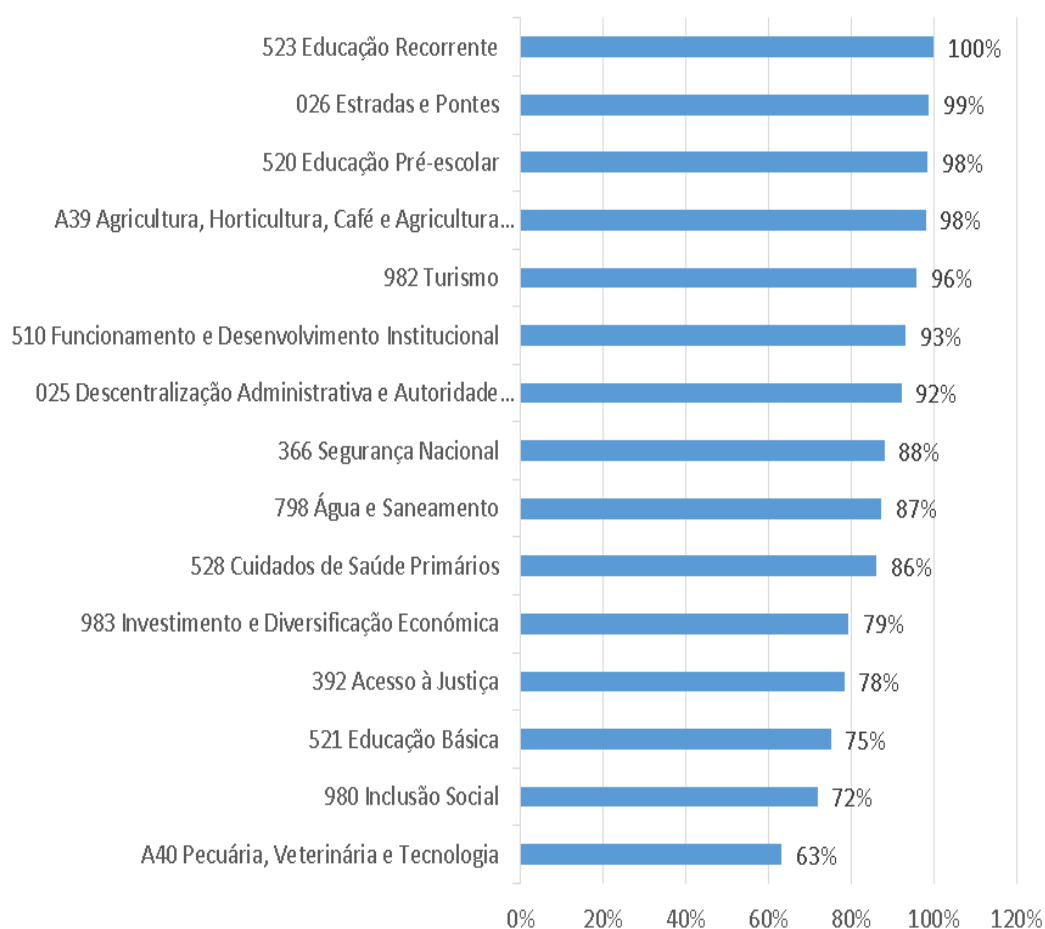
### Comparação do OGE 2025 e 2024 por categoria

O OGE de 2025 é superior ao OGE de 2024 em US\$ 1.036.983, representando um aumento de 13%. Além disso, a execução em cada categoria não é igual, conforme mostra o gráfico seguinte.

Total OGE ano	2025	8.293.634	13%	
Total OGE ano	2024	7.256.651		
Salários e Vencimentos	2025	2.695.872		33%
	2024	2.338.019		32%
Bens e serviços	2025	835.130		10%
	2024	945.957		13%
Transferência Pública	2025	3.765.758		45%
	2024	2.480.830		34%
Capital Menor	2025	150.000		2%
	2024	141.653		2%
Capital de Desenvolvimento	2025	846.874		10%
	2024	1.350.192		19%

## b. Demonstração de Execução das Despesas por Programa

Do total 15 (Quinze) programas da Autoridade Municipal de Covalima, o programa de Educação recorrente apresentamos as execuções superior a 100 %. Do orçamento disponível. Salientando-se o programa Estradas e Ponte 99% e programa Educação Pré-Escolar e Programa Agricultura, Horticultura, Café e Agricultura Industrial e Anual 98%. Programa Pecuária, Veterinária e Tecnologia é mais abaixo 63%, apresentado no grafico em baixo



Os detalhes de pagamentos por Programas como apresentado no quadro em baixo.

**Quadro 3. Demonstração de Execução das Despesas por Programa**

**Execução Orçamental por Programa**

Descrição	Dotação Orçamento Inicial	Alteração	Dotação Orçamento Final	Execução do ano 2025	%	Execução do ano anterior 2024	Variação orçamentária
	A	B	C=A+B	D	E=D/C	F	G=D-F
<b>025 Descentralização Administrativa e Autoridade Local</b>	<b>2.747.929,00</b>	<b>(40.078,46)</b>	<b>2.707.850,54</b>	<b>2.496.617,90</b>	<b>92%</b>	<b>-</b>	<b>2.496.617,90</b>
Salários e Vencimentos	678.959,00	(20.748,46)	658.210,54	587.233,39	89%	-	587.233,39
Bens e serviços	176.383,00	(19.330,00)	157.053,00	137.978,00	88%	-	137.978,00
Transferência Pública	1.045.713,00	-	1.045.713,00	1.045.713,00	100%	-	1.045.713,00
Capital de Desenvolvimento	846.874,00	-	846.874,00	725.693,51	86%	-	725.693,51
<b>026 Estradas e Pontes</b>	<b>87.061,00</b>	<b>32.935,07</b>	<b>119.996,07</b>	<b>118.618,07</b>	<b>99%</b>	<b>126.335,01</b>	<b>(7.716,94)</b>
Salários e Vencimentos	71.131,00	32.935,07	104.066,07	103.235,07	99%	57.708,55	45.526,52
Bens e serviços	15.930,00	-	15.930,00	15.383,00	97%	51.626,46	(36.243,46)
Capital Menor	-	-	-	-	0%	17.000,00	(17.000,00)
<b>366 Segurança Nacional</b>	<b>111.965,00</b>	<b>(6.200,00)</b>	<b>105.765,00</b>	<b>93.168,19</b>	<b>88%</b>	<b>85.209,20</b>	<b>7.958,99</b>
Salários e Vencimentos	47.765,00	(4.200,00)	43.565,00	38.800,69	89%	15.581,20	23.219,49
Bens e serviços	64.200,00	(2.000,00)	62.200,00	54.367,50	87%	69.628,00	(15.260,50)
<b>392 Acesso à Justiça</b>	<b>56.991,00</b>	<b>(8.232,20)</b>	<b>48.758,80</b>	<b>38.219,56</b>	<b>78%</b>	<b>48.354,58</b>	<b>(10.135,02)</b>
Salários e Vencimentos	35.629,00	(5.832,20)	29.796,80	25.694,56	86%	38.692,58	(12.998,02)
Bens e serviços	21.362,00	(2.400,00)	18.962,00	12.525,00	66%	9.662,00	2.863,00
<b>510 Funcionamento e Desenvolvimento Institucional</b>	<b>2.318.105,00</b>	<b>(69.763,10)</b>	<b>2.248.341,90</b>	<b>2.096.235,65</b>	<b>93%</b>	<b>2.080.487,48</b>	<b>15.748,17</b>
Salários e Vencimentos	1.000.513,00	(102.065,10)	898.447,90	843.910,36	94%	817.814,48	26.095,88
Bens e serviços	299.922,00	56.392,00	356.314,00	267.808,80	75%	377.368,00	(109.559,20)
Transferência Pública	867.670,00	(27.090,00)	840.580,00	837.160,99	100%	761.155,00	76.005,99
Capital Menor	150.000,00	3.000,00	153.000,00	147.355,50	96%	124.150,00	23.205,50
<b>520 Educação Pré-escolar</b>	<b>315.245,00</b>	<b>34.900,00</b>	<b>350.145,00</b>	<b>344.853,26</b>	<b>98%</b>	<b>57.860,64</b>	<b>344.853,26</b>
Salários e Vencimentos	188.723,00	20.900,00	209.623,00	207.677,54	99%	-	207.677,54
Transferência Pública	126.522,00	14.000,00	140.522,00	137.175,72	98%	57.860,64	137.175,72
<b>521 Educação Básica</b>	<b>1.685.201,00</b>	<b>(14.000,00)</b>	<b>1.671.201,00</b>	<b>1.256.247,25</b>	<b>75%</b>	<b>1.365.244,71</b>	<b>(108.997,46)</b>

Salários e Vencimentos	2.952,00	-	2.952,00	-	0%	220.505,16	(220.505,16)
Bens e serviços	19.596,00	-	19.596,00	19.107,00	98%	22.893,00	(3.786,00)
Transferência Pública	1.662.653,00	(14.000,00)	1.648.653,00	1.237.140,25	75%	1.052.917,32	184.222,93
Capital de Desenvolvimento	-	-	-	-	0%	68.929,23	(68.929,23)
<b>523 Educação Recorrente</b>	<b>1.000,00</b>	<b>-</b>	<b>1.000,00</b>	<b>1.000,00</b>	<b>100%</b>	<b>27.432,00</b>	<b>(26.432,00)</b>
Salários e Vencimentos	-	-	-	-	0%	27.432,00	(27.432,00)
Bens e serviços	1.000,00	-	1.000,00	1.000,00	100%	-	1.000,00
<b>528 Cuidados de Saúde Primários</b>	<b>225.464,00</b>	<b>(13.800,00)</b>	<b>211.664,00</b>	<b>182.451,36</b>	<b>86%</b>	<b>615.103,86</b>	<b>(432.652,50)</b>
Salários e Vencimentos	165.921,00	(13.500,00)	152.421,00	126.443,36	83%	151.556,23	(25.112,87)
Bens e serviços	59.543,00	(300,00)	59.243,00	56.008,00	95%	76.468,00	(20.460,00)
Capital de Desenvolvimento	-	-	-	-	0%	387.079,63	(387.079,63)
<b>798 Água e Saneamento</b>	<b>188.729,00</b>	<b>33.210,69</b>	<b>221.939,69</b>	<b>193.839,15</b>	<b>87%</b>	<b>129.146,24</b>	<b>64.692,91</b>
Salários e Vencimentos	128.569,00	33.210,69	161.779,69	144.442,06	89%	82.597,80	61.844,26
Bens e serviços	60.160,00	-	60.160,00	49.397,09	82%	46.548,44	2.848,65
<b>980 Inclusão Social</b>	<b>133.156,00</b>	<b>7.240,00</b>	<b>140.396,00</b>	<b>100.891,17</b>	<b>72%</b>	<b>90.234,63</b>	<b>10.656,54</b>
Salários e Vencimentos	36.774,00	12.300,00	49.074,00	45.918,17	94%	14.819,63	31.098,54
Bens e serviços	33.182,00	3.940,00	37.122,00	21.988,00	59%	32.040,00	(10.052,00)
Transferência Pública	63.200,00	(9.000,00)	54.200,00	32.985,00	61%	43.375,00	(10.390,00)
<b>982 Turismo</b>	<b>44.785,00</b>	<b>11.288,00</b>	<b>56.073,00</b>	<b>53.787,88</b>	<b>96%</b>	<b>165.825,49</b>	<b>(112.037,61)</b>
Salários e Vencimentos	33.285,00	12.000,00	45.285,00	43.083,88	95%	43.355,67	(271,79)
Bens e serviços	11.500,00	(712,00)	10.788,00	10.704,00	99%	14.363,00	(3.659,00)
Capital de Desenvolvimento	-	-	-	-	0%	108.106,82	(108.106,82)
<b>983 Investimento e Diversificação Económica</b>	<b>11.682,00</b>	<b>-</b>	<b>11.682,00</b>	<b>9.282,00</b>	<b>79%</b>	<b>-</b>	<b>9.282,00</b>
Bens e serviços	11.682,00	-	11.682,00	9.282,00	79%	-	9.282,00
<b>A32 Aumento Sustentável da Produtividade e da Produção</b>	<b>-</b>	<b>-</b>	<b>-</b>	<b>-</b>	<b>0%</b>	<b>510.957,99</b>	<b>(510.957,99)</b>
Salários e Vencimentos	-	-	-	-	0%	424.294,74	(424.294,74)
Bens e serviços	-	-	-	-	0%	86.663,25	(86.663,25)
<b>A39 Agricultura, Horticultura, Café e Agricultura Industrial e Anual</b>	<b>355.029,00</b>	<b>31.500,00</b>	<b>386.529,00</b>	<b>379.249,06</b>	<b>98%</b>	<b>-</b>	<b>379.249,06</b>
Salários e Vencimentos	302.699,00	35.000,00	337.699,00	334.113,06	99%	-	334.113,06
Bens e serviços	52.330,00	(3.500,00)	48.830,00	45.136,00	92%	-	45.136,00
<b>A40 Pecuária, Veterinária e Tecnologia</b>	<b>11.292,00</b>	<b>1.000,00</b>	<b>12.292,00</b>	<b>7.770,00</b>	<b>63%</b>	<b>-</b>	<b>7.770,00</b>
Bens e serviços	8.340,00	1.000,00	9.340,00	7.770,00	83%	-	7.770,00

Desenvolvimento Rural e Urbano	-	-	-	-	0%	598.975,00	(598.975,00)
Capital de Desenvolvimento			-	-	0%	598.975,00	(598.975,00)
<b>TOTAL PAGAMENTOS</b>	<b>8.293.634,00</b>	<b>-</b>	<b>8.293.634,00</b>	<b>7.372.230,50</b>	<b>89%</b>	<b>5.901.166,83</b>	<b>2.127.899,31</b>

### c. Demonstração de Execução das Despesas por Funções

No ano 2025, na Autoridade Municipal de Covalima, as despesas efetuadas pelo funções orçamentadas de US\$ **2.689.075,55**. Salientam-se a função de Assuntos economicos apresetam maior execução com taxa de execução **36%**.

#### *Quadro 4. Demonstração de Execução das Despesas por Funções*

##### Execucao Orcamental por Funcoes

Descrição	Salários e Vencimentos	Bens e serviços	Transferênci a Pública	Capital Menor	Capital de Desenvolvimento	Total Despesas no final 2025	Total Despesas no final 2024
	A	B	C	D	E	F=A+B+C+D +E	G
	11	12, 22	14-21	13,1	13,2		
Servicos gerais da administracao publica	1.118.608,25	370.698,80	1.052.413,00	147.355,50	-	<b>2.689.075,55</b>	1.339.147,48
Seguranca e ordem publica	25.694,56	64.792,50	-	-	-	<b>90.487,06</b>	52.954,58
Assuntos economicos	482.814,88	94.275,00	837.580,00	-	-	<b>1.414.669,88</b>	2.001.005,78
Habitacao e infraestrutura coletivas	454.594,69	97.873,09	-	-	725.693,51	<b>1.278.161,29</b>	130.146,24
Saude	165.244,05	58.108,00	-	-	-	<b>223.352,05</b>	811.332,77
Educacao	253.595,71	22.707,00	1.400.181,96	-	-	<b>1.676.484,67</b>	1.513.931,98
Protecao Social	-	-	-	-	-	-	52.648,00
<b>TOTAL</b>	<b>2.500.552</b>	<b>708.454</b>	<b>3.290.175</b>	<b>147.356</b>	<b>725.694</b>	<b>7.372.230,50</b>	<b>5.901.166,83</b>

As demonstrações orçamentais em página 14 para página 22 foram preparados, revistos e aprovados da seguinte forma:

Covalima, 26 de Maio de 2026

Preparado pelo



**Albino Carvalho Lelo, S.T.**

Chefe Departamento Contabilidade

Revisado pela



**Rosita Semei Amaral Freitas, Lic.Sp.**

Diretora Serviço Municipal de finanças

Aprovado pelo



**Miguel Armada Cardoso, Lic.Eco.**

Presidente Autoridade Município Covalima

## **V. DEMONSTRAÇÕES FINANCEIRAS**

### **1) Visão geral das demonstrações financeiras**

As demonstrações financeiras da Autoridade Municipal de Covalima da República Democrática de Timor-Leste fornecem um registo do desempenho financeiro durante o ano exercício de 2025, conforme mostrado na Demonstração de Receitas e Pagamentos de Caixa, Demonstração da Comparação dos Valores Orçamentados e Realizados por Natureza Económica e Fluxo de Caixa. Existem políticas contabilísticas e notas explicativas nas demonstrações financeiras que foram incluídas.

Estas demonstrações foram preparadas ao nível da entidade e incluem informação financeira relacionada com todas as unidades sobre a Autoridade Municipal de Covalima.

Assim, e em conformidade com o parágrafo 1.4.8 das IPSAS sobre a Base de Caixa, as demonstrações financeiras foram preparadas para todos os recebimentos e pagamentos durante o mesmo período. As demonstrações orçamentais e as demonstrações financeiras anuais são produzidos para apoiar decisões financeiras e comerciais estratégicas essenciais para o bem-estar fiscal e económico da nação. Os relatórios anuais incluem as atividades financeiras e orçamentais da Autoridade Municipal de Covalima que recebem directamente dotações orçamentais do Governo de Timor-Leste.

### **2) As Demonstrações Financeiras e divulgações adicionais**

As demonstrações financeiras foram preparadas utilizando a Base de Caixa IPSAS, sendo as atividades e transações relacionadas reconhecidas quando o dinheiro é recebido e os pagamentos são efetuados. As demonstrações financeiras do exercício financeiro foram compiladas e apresentadas de modo a fazer uma apresentação justa da informação financeira e foram preparadas de acordo com a Parte 1 das Normas de Base de Caixa IPSAS, que exige a divulgação da seguinte informação obrigatória.

**a) Demonstração de recebimentos e pagamentos de Caixa**

De acordo com a Base de Caixa do IPSAS, parágrafos 1.3.12 e 2.3.13, a demonstração dos recebimentos e pagamentos de caixa deve mostrar o total ou todos os recebimentos e pagamentos de caixa do Governo de Timor-Leste durante o período de reporte. A declaração fornece informações sobre as fontes de rendimento e o custo das suas atividades.

**b) Demonstração da Comparação dos Valores Orçamentados e Realizados por Natureza Económica**

A demonstração de comparação dos valores orçamentais e reais apresenta uma comparação dos valores orçamentais aprovados (dotações) e dos valores reais do ano com base na classificação económica do GFS. Quando o orçamento for revisto, o orçamento inicial e final também será incluído. As declarações são preparadas para fornecer informações sobre até que ponto os recursos foram apropriados pelo parlamento e utilizados de acordo com o orçamento aprovado pelo Parlamento Nacional.

**c) Fluxo de Caixa**

O fluxo de caixa apresenta os movimentos de caixa durante o ano resultantes das atividades operacionais, de investimento e de financiamento. Esta demonstração fornece informações sobre a forma como o dinheiro foi angariado e utilizado durante o ano, incluindo empréstimos e reembolsos de empréstimos; transferências para a Segurança Social ,de Administrativa municipal covalima; e a aquisição e alienação de ativos não financeiros.

***d) Políticas Contábilísticas***

Estes são os princípios, bases, convenções, regras e práticas específicas adotadas pelo Governo de Timor-Leste na preparação e apresentação das demonstrações financeiras. Representam práticas reconhecidas internacionalmente.

***e) Notas Explicativas às Demonstrações Financeiras***

As notas explicativas das demonstrações financeiras auxiliam na compreensão das informações reportadas nas demonstrações principais para fornecer uma divulgação completa estão consideradas parte integrante das demonstrações financeiras. As informações explicativas são para melhor compreensão das demonstrações financeiras preparadas com recurso à Base de Caixa IPSAS. O primeiro conjunto de notas explicativas está diretamente relacionado com as demonstrações financeiras.

***f) Notas Explicativas adicionais***

As notas suplementares adicionais não estão diretamente relacionadas com as demonstrações financeiras, mas fornecem informações adicionais aos utilizadores das demonstrações financeiras. As Notas Complementares adicionais incluem o seguinte:

## **VI. COMENTÁRIO EXECUTIVO SOBRE O DESEMPENHO FINANCEIRO**

---

Orçamento da Autoridade Municipal de Covalima para o ano 2025 está integrado no Orçamento Geral do Estado (OGE) para mesmo ano, e foi ao desempenho da execução orçamental no ano de 2025 é considerado bom, embora existam algumas diferenças nos valores de execução e nas percentagens em comparação com anos anteriores. Para 2025, os resultados de execução dos programas são os seguintes: Educação Recorrente (100%), Estradas e Pontes (99%), Agricultura, Horticultura, Café e Agricultura Industrial e Anual, Educação Pré-Escolar (98%); a percentagem mais baixa é no setor de Pecuária, Veterinária e Tecnologia (63%), enquanto os restantes programas apresentam execução superior a 75%.

As alterações orçamentais (virement) aumentaram devido à necessidade de reforçar a alocação em categorias mínimas para responder às necessidades de execução.

Alguns programas serão concluídos em 2025. Os programas com boa execução incluem Funcionamento e Desenvolvimento Institucional, bem como os programas de Aumento Sustentável da Produtividade e Produção, Turismo, Atenção Primária à Saúde, Água e Saneamento, Educação Básica, Educação Corretiva, Desenvolvimento Rural e Desenvolvimento da Justiça e Urbano, todos classificados na categoria de boa execução para 2025.

No entanto, em 2025, a Autoridade Municipal de Covalima enfrentou limitações em alguns programas que não foram devidamente definidos nem financiados pelo ministério, nomeadamente Aumento Sustentável da Produtividade e Produção e Desenvolvimento Rural e Urbano.

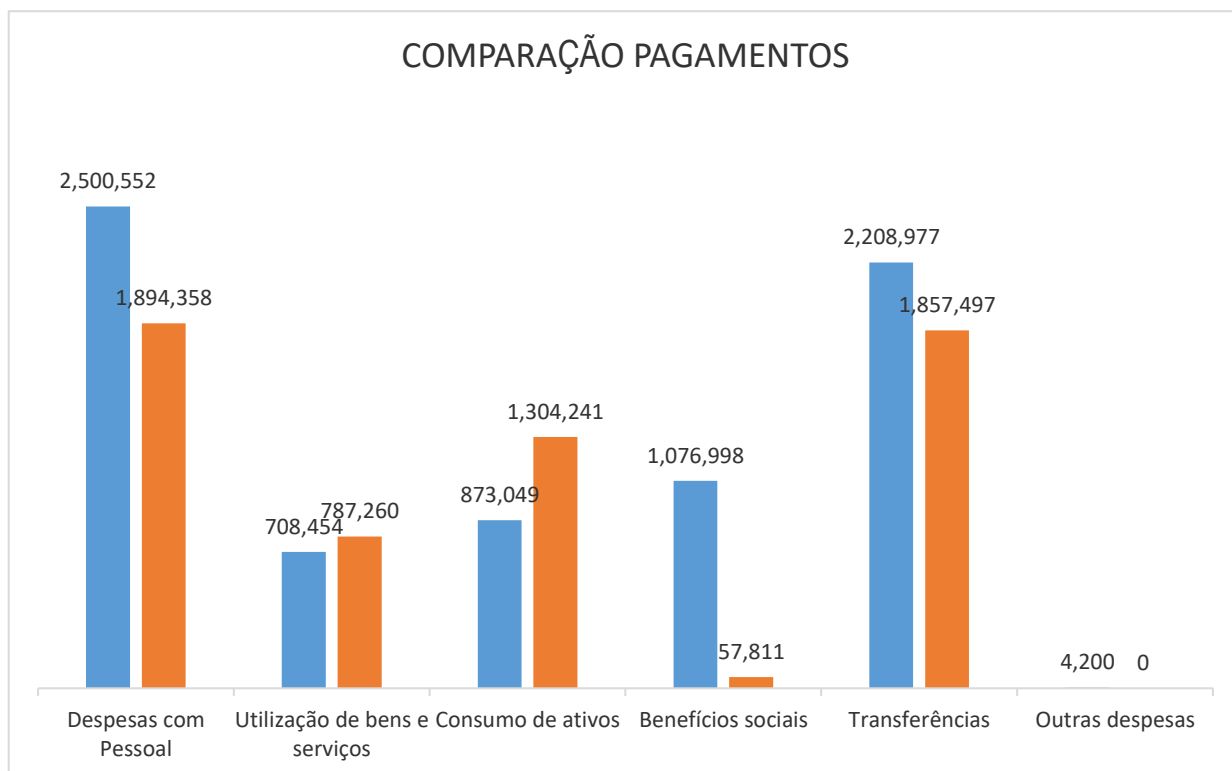
Em 2025, foram também acrescentados dois programas: Descentralização Administrativa e Autoridade Local e Investimento e Diversificação Económica

No ano de 2025, o orçamento para cinco categorias, especialmente na rubrica de Bens e Serviços, não é muito elevado, sendo direcionado principalmente para apoiar os serviços municipais na implementação de programas e no apoio administrativo. Ainda assim, a execução orçamental registou alguns atrasos devido a mudanças estruturais. Em relação aos recursos humanos, especialmente na área financeira, é necessário reforçar a capacidade, uma vez que o sistema exige recursos humanos suficientes e adequados.

- O total de recebimentos provenientes de receitas não fiscais, transferências de outras entidades governamentais e outras receitas no ano de 2025 foi de US\$ 7.407.417, enquanto em 2024 foi de apenas US\$ 5.811.824.
- O total de pagamentos para despesas com pessoal, utilização de bens e serviços, consumo de ativos, subsídios, benefícios sociais e transferências no ano de 2025 foi de US\$ 7.372.231, enquanto em 2024 foi de US\$ 5.901.167.
- O saldo no início do ano de 2025 foi de US\$ 549.738, enquanto em 2024 foi de US\$ 614.649.
- Ajustamento de caixa em 2024 foi de US\$ 135.
- O saldo no final do ano de 2025 foi de US\$ 584.924, enquanto em 2024 foi de US\$ 525.306.
- O saldo no final do ano de 2025, incluindo itens adicionais de acréscimos, foi de US\$ 577.509, enquanto em 2024 foi de US\$ 549.873

Serão também apresentados gráficos e diagramas com base nas comparações acima.

## COMPARAÇÃO PAGAMENTOS



## VII. DEMONSTRAÇÃO DE RECEBIMENTOS E PAGAMENTOS EM CAIXA

### a) Declaração de recebimentos e pagamentos de caixa

Descrição	Notas	31 de dez de 2025	31 de dez de 2024
<b>RECEBIMENTOS</b>			
Receitas não fiscais	4	13.969	14.312
Transferências de outras entidades governamentais	5	7.456.818	5.642.488
Outras recebimentos	10	(63.369)	155.024
<b>TOTAL RECEBIMENTOS</b>		<b>7.407.417</b>	<b>5.811.824</b>
<b>PAGAMENTOS</b>			
Despesas com Pessoal	11	2.500.552	1.894.358
Utilização de bens e serviços	12	708.454	787.260
Consumo de ativos	13	873.049	1.304.241
Benefícios sociais	17	1.076.998	57.811
Transferências	18	2.208.977	1.857.497
Outras despesas	19	4.200	-
<b>TOTAL PAGAMENTOS</b>		<b>7.372.231</b>	<b>5.901.167</b>
<b>Défice/Excedente do ano</b>		<b>35.186</b>	<b>(89.343)</b>
<b>Saldo no início do ano</b>	23,1	<b>549.738</b>	<b>614.649</b>
<b>Ajustamento Caixa 2024</b>	23,0	<b>135</b>	<b>-</b>
<b>Défice/Excedente do ano - acima</b>		<b>584.924</b>	<b>525.306</b>
<b>Saldo no Fim do Ano</b>		<b>584.924</b>	<b>525.306</b>

### Saldo no final do ano incluindo itens adicionais de acréscimos

Imposto a Pagar	24	(6.612)	24.567
Prior Period Adjustments	25	(938)	-
<b>Saldo no fim do ano incluindo itens adicionais de acréscimos</b>	<b>23</b>	<b>577.509</b>	<b>549.873</b>

As políticas contabilísticas e as notas explicativas destas demonstrações financeiras constituem parte integrante das demonstrações financeiras. As demonstrações financeiras em página 24 para página 30 foram preparados, previstos e aprovados da seguinte forma

Covalima, 26 de Maio de 2026

Preparado pelo



**Albino Carvalho Lelo, S.T.**

Chefe Departamento Contabilidade

Revisado pela



**Rosita Semel Amaral Freitas, Lic.Sp.**

Diretora Serviço Municipal de finanças

Aprovado pelo



**Miguel Armada Cardoso, Lic.Eco.**

Presidente Autoridade Município Covalima

**b) Demonstração de Comparação de Valores Orçamentados e Realizados por Natureza Econômica**

Descrição	Notas	Dotação Inicial	Alteração	Dotação Final	Execução	Variação	% Execução
		A	B	C=A+B	D	E=D-C	F=D/C
<b>RECEBIMENTOS</b>							
Receitas não fiscais	4	-	-	-	13.968,60	13.968,60	0%
Transferências de outras entidades governamentais	5	8.293.634,00	-	8.293.634,00	7.456.817,50	(836.816,50)	90%
Outras Recebimentos	10	-	-	-	(63.369,33)	(63.369,33)	0%
<b>TOTAL RECEBIMENTOS</b>		<b>8.293.634,00</b>	<b>-</b>	<b>8.293.634,00</b>	<b>7.407.416,77</b>	<b>(886.217,23)</b>	<b>89%</b>
<b>PAGAMENTOS</b>							
Despesas com Pessoal	11	2.695.872,00	-	2.695.872,00	2.500.552,14	(195.319,86)	93%
Utilização de bens e serviços	12	835.130,00	33.090	868.220,00	708.454,39	(159.765,61)	82%
Consumo de ativos	13	996.874	3.000	999.874,00	873.049,01	(126.824,99)	87%
Benefícios sociais	17	1.107.713,00	(9.000,00)	1.098.713,00	1.076.998,00	(21.715,00)	98%
Transferências	18	2.653.845	-27.090	2.626.755,00	2.208.976,96	(417.778,04)	84%
Outras despesas	19	4.200	-	4.200,00	4.200,00	-	100%
<b>TOTAL PAGAMENTOS</b>		<b>8.293.634</b>	<b>-</b>	<b>8.293.634</b>	<b>7.372.231</b>	<b>(921.404)</b>	<b>89%</b>
<b>DÉFICE/EXCEDENTE DO ANO</b>		<b>-</b>	<b>-</b>	<b>-</b>	<b>35.186</b>	<b>35.186</b>	<b>0%</b>

**Total pagamentos incluindo itens adicionais de acréscimos**

<b>TOTAL RECEBIMENTOS</b>		8.293.634,00	-	8.293.634,00	<b>7.407.416,77</b>	<b>(886.217,23)</b>	<b>89%</b>
<b>TOTAL PAGAMENTOS</b>		8.293.634	-	8.293.634	<b>7.372.231</b>	<b>(921.404)</b>	<b>89%</b>

### c) Demonstração Fluxo de Caixa

Descrição	Notas	31 de dez de 2025	31 de dez de 2024
		US \$	US \$
<b>Fluxo de caixa das atividades operacionais</b>		-	-
<b>Recibos</b>		-	-
Recibos de dinheiro não fiscais	4	13.969	14.312
Transferências de outras entidades governamentais	5	7.456.818	5.642.488
Outras Recebimentos	10	(63.369)	155.024
<b>Receita totais</b>		<b>7.407.417</b>	<b>5.811.824</b>
<b>Despesas</b>		-	-
Despesas com pessoal	11	2.500.552	1.894.358
Utilização de bens e serviços	12	708.454	787.260
Benefícios sociais	17	1.076.998	57.811
Transferências	18	2.208.977	1.857.497
Outras Despesas de Transferencia	19	4.200	-
<b>Despesas totais</b>		<b>6.499.181</b>	<b>4.596.926</b>
<b>Fluxos de caixa líquidos das atividades operacionais</b>	<b>A</b>	<b>908.235</b>	<b>1.214.898</b>
<b>Fluxos de caixa das atividades de investimento</b>		-	-
Aquisição de imobilizado – consumo de ativos	13	873.049	1.304.241
<b>Fluxos de caixa líquidos das atividades de investimento</b>	<b>B</b>	<b>873.049</b>	<b>1.304.241</b>
<b>Fluxo de caixa das atividades de financiamento</b>		-	-
<b>Aumento/(diminuição) líquido de caixa e equivalentes de caixa</b>	<b>A-B+C</b>	<b>35.186</b>	<b>(89.343)</b>
<b>Caixa e equivalentes de caixa no início do período</b>	<b>23,1</b>	<b>549.738</b>	<b>614.649</b>
<b>Ajustamento Caixa 2024</b>	<b>23</b>	<b>135</b>	<b>-</b>
<b>Caixa e equivalentes de caixa no final do período</b>		<b>584.924</b>	<b>525.306</b>

#### Caixa e equivalentes de caixa no final do período incluindo itens adicionais de acréscimos

Imposto a pagar	24	(6.612)	24.567
Prior Period Adjustments - Relatório	25	(938)	-
<b>Caixa no final do período incluindo itens adicionais de acréscimos</b>		<b>577.509</b>	<b>549.873</b>

As políticas contabilísticas e as notas explicativas destas demonstrações financeiras constituem parte integrante das demonstrações financeiras. As demonstrações financeiras em página 27 para página 31 foram preparados, revistos e aprovados da seguinte forma:

Covalima, 26 de Maio de 2026

Preparado pelo



**Albino Carvalho Lelo, S.T.**

Chefe Departamento Contabilidade

Revisado pela



**Rosita Semei Amaral Freitas, Lic.Sp.**

Diretora Serviço Municipal de finanças

Aprovado pelo



**Miguel Armada Cardoso, Lic.Eco.**

Presidente Autoridade Município Covalima

## VIII. DEMONSTRAÇÃO DOS PAGAMENTOS POR NATUREZA ECONÓMICA E SETORES DO GOVERNO

Descrição	Notas	Serviços gerais da administração pública	Defesa	Segurança e ordem pública	Assuntos económicos	Proteção do ambiente	Habitacao e infraestruturas coletivas	Saude	Desporto, recreacao, cultura e religiao	Educao	Protecao social	Total Despesas no final 2025	Total Despesas no final 2024
<b>DESpesas RECORRENTES</b>													
Despesas com Pessoal	11	1.118.608	-	25.695	482.815	-	454.595	165.244	-	253.596	-	2.500.552	1.894.358
Utilização de bens e serviços	12	370.699	-	64.793	94.275	-	97.873	58.108	-	22.707	-	708.454	787.260
Benefícios sociais	17	1.048.213	-	-	-	-	-	-	-	28.785	-	1.076.998	1.211.964
Transferências	18	-	-	-	837.580	-	-	-	-	1.371.397	-	2.208.977	703.344
Outras despesas	19	4.200	-	-	-	-	-	-	-	-	-	4.200	-
<b>TOTAL DESPESAS RECORRENTES</b>		<b>2.541.720</b>	<b>-</b>	<b>90.487</b>	<b>1.414.670</b>	<b>-</b>	<b>552.468</b>	<b>223.352</b>	<b>-</b>	<b>1.676.485</b>	<b>-</b>	<b>6.499.181</b>	<b>4.596.926</b>
<b>DESpesas CAPITAL</b>													
Consumo de ativos - Capital Menor	13,1	147.356	-	-	-	-	-	-	-	-	-	147.356	141.150
Consumo de ativos - Capital de Desenvolvimento	13,2	-	-	-	-	-	725.694	-	-	-	-	725.694	1.163.091
<b>TOTAL DESPESAS CAPITAL</b>		<b>147.356</b>	<b>-</b>	<b>-</b>	<b>-</b>	<b>-</b>	<b>725.694</b>	<b>-</b>	<b>-</b>	<b>-</b>	<b>-</b>	<b>873.049</b>	<b>1.304.241</b>
<b>TOTAL DESPESAS RECORRENTES E CAPITAL</b>		<b>2.689.076</b>	<b>-</b>	<b>90.487</b>	<b>1.414.670</b>	<b>-</b>	<b>1.278.161</b>	<b>223.352</b>	<b>-</b>	<b>1.676.485</b>	<b>-</b>	<b>7.372.231</b>	<b>5.901.167</b>

### Despesas recorrentes incluindo itens adicionais de acréscimos

Total despesas recorrentes e capital incluindo itens adicionais de acréscimos		2.689.076	-	90.487	1.414.670	-	1.278.161	223.352	-	1.676.485	-	7.372.231	5.901.167
-------------------------------------------------------------------------------	--	-----------	---	--------	-----------	---	-----------	---------	---	-----------	---	-----------	-----------

## **IX. POLÍTICAS CONTÁBILÍSTICA**

---

### **a) Enquadramento legal**

A lei primária que rege a elaboração das demonstrações financeiras é o “Orçamento Geral do Estado e da Gestão Financeira Pública”, Lei n.º 3/2025 de 23 de abril, que veio substituir a Lei n.º 10/2022, de 10 de fevereiro. N.º 13/2009.

- a) Lei n.º 8/2024, de 26 de Novembro; Orçamento Geral do Estado para 2025;
- b) Decreto-Lei N.º 43/2024 de 20 de Dezembro Execução do Orçamento Geral do Estado para 2025

### **b) Políticas Contabilísticas Significativas**

Estes são os princípios, bases, convenções, regras e práticas específicas adotadas pelo Estado na preparação e apresentação das demonstrações financeiras. As principais políticas contabilísticas adotadas na preparação destas demonstrações financeiras estão definidas abaixo. Estas políticas foram aplicadas de forma consistente a todas as transações, salvo indicação em contrário.

### **c) Base de preparação das contas**

As demonstrações financeiras foram preparadas com base na continuidade das operações e as políticas contabilísticas foram aplicadas de forma consistente ao longo do período. A apresentação e classificação dos itens das demonstrações financeiras são consistentes de um período para o outro.

As demonstrações financeira preparada de acordo com Base de Caixa e as suas classificações segundo as boas práticas das normas internacionais da contabilidade do setor público (NICSP)

### **d) Base de preparação das demonstrações financeiras**

As demonstrações financeiras foram preparadas com base em custos históricos, salvo indicação em contrário. A base contabilística específica para os principais itens das demonstrações financeiras é apresentada abaixo. A demonstração do fluxo de caixa é preparada utilizando o método direto.

#### **e) Moeda de relatório**

A moeda funcional na República Democrática de Timor-Leste é o dólar dos Estados Unidos, pois esta é a moeda que mais influencia as receitas do governo e as despesas operacionais; a maior parte do financiamento é fornecido na mesma moeda; e a maioria das receitas das atividades operacionais são retidas. Consequentemente, a moeda de relato é também o dólar americano, que é aceite como a moeda geral em uso.

#### **f) Período de Relatório**

O ano fiscal decorre de 1 de janeiro a 31 de dezembro. Estas demonstrações financeiras abrangem o período de 1 de janeiro de 2025 a 31 de dezembro de 2025. Existem números comparativos que reflitam os 12 meses findos em 31 de dezembro de 2024, uma vez que este é o primeiro ano de adoção do regime de caixa IPSAS.

#### **g) Caixa e equivalentes de caixa**

A caixa e os equivalentes de caixa são registados no balanço ao custo. Para efeitos da Demonstração de Recebimentos e Pagamentos de Caixa; Demonstração de Comparação Orçamental, Fluxo de Caixa; e a caixa e equivalentes de caixa compreendem o dinheiro em caixa, os depósitos mantidos à ordem em bancos, outros investimentos de curto prazo altamente líquidos e os descobertos bancários.

#### **h) Reconhecimento de Receita**

Os recebimentos representam o dinheiro recebido durante o ano fiscal e compreendem: Receita fiscal, Receita não fiscal, Assistência externa, Empréstimos, Transferências e quaisquer outros recebimentos em dinheiro e equivalentes de caixa. Estes recebimentos são reconhecidos e incluídos nas demonstrações financeiras apenas quando recebidos como dinheiro ou equivalentes de caixa.

- i. **Receitas não fiscais:** representa outras receitas domésticas cobradas que não sejam de impostos e estas são reconhecidas nas demonstrações financeiras no momento em que o caixa e os equivalentes de caixa associados são recebidos.

- ii. **Assistência externa:** é recebido sob a forma de donativos de agências doadoras multilaterais e bilaterais ao abrigo de acordos que especificam os fins para os quais a assistência deve ser utilizada. Isto representa donativos recebidos da comunidade doadora que não serão reembolsáveis no futuro. Os valores constantes da Demonstração de Receitas e Pagamentos de Caixa são reconhecidos apenas quando recebidos e estão sob o controlo do Governo.
- iii. **Empréstimos domésticos:** isto inclui adiantamentos do Banco Central, empréstimos de instituições financeiras nacionais recebidos em dinheiro ou equivalentes de caixa durante o período do relatório.

**i) Transferências de outras Unidades/Fundos do Governo Geral**

Transferências do governo central para as entidades do setor público são reconhecidas quando o dinheiro é recebido. O dinheiro considera-se recebido quando a instrução de pagamento é emitida ao banco e notificada à entidade recetora.

**j) Despesas**

Os pagamentos representam desembolsos de dinheiro feitos por ou outras agências para e em nome do Governo de Timor-Leste. Todos os pagamentos são reconhecidos e incluídos nas demonstrações financeiras quando o dinheiro é pago.

- i. **Remuneração dos Trabalhadores:** incluem benefícios para os empregados, tais como salários, subsídios e outros custos relacionados com o emprego, e estes foram reconhecidos nas demonstrações financeiras apenas quando foram efetuados pagamentos em dinheiro.
- ii. **Utilização de bens e serviços:** são reconhecidos quando os pagamentos em dinheiro são efetuados no período pelos bens/serviços consumidos e pagos. Se não forem pagos durante o período em que os bens/serviços são consumidos, devem ser incluídos na demonstração dos ativos e passivos financeiros (Balanço) como passivos financeiros com planos de suporte (notas detalhadas).

#### **k) Consumo de ativos**

Isto inclui pagamentos de Propriedade, Instalações e Equipamento e outros ativos não correntes que são normalmente conhecidos como itens de capital. Compreendem principalmente terrenos, edifícios, instalações, veículos, equipamentos e quaisquer outros ativos de capital controlados pelo GoTL. No regime de caixa, os pagamentos de propriedades, instalações, equipamentos e outros ativos não correntes são contabilizados na totalidade como gastos no ano de aquisição. No entanto, estes ativos são registados nos Registos de Ativos pelo custo histórico como um registo de memorando.

#### **l) Pagamentos de juros**

São juros pagos sobre empréstimos e adiantamentos. Na base contabilística de caixa, os juros efetivamente pagos em dinheiro ou equivalentes de caixa são reconhecidos nas demonstrações financeiras, excluindo quaisquer montantes não pagos.

#### **m) Subsídios**

Os subsídios são reconhecidos no momento em que o dinheiro e os equivalentes de caixa são pagos aos beneficiários designados. Todos os subsídios são reconhecidos e incluídos nas demonstrações financeiras quando o dinheiro ou equivalente de caixa é pago, excluindo quaisquer montantes pendentes não pagos.

#### **n) Benefícios sociais**

Um Todos os benefícios sociais são reconhecidos e incluídos nas demonstrações financeiras quando o dinheiro ou equivalente de caixa é pago. Os benefícios oficiais podem ser pagos por vários motivos e devem ser identificados como tal apenas se tais pagamentos se destinarem a serviços sociais específicos planeados pelo GoTL PARA um sistema nacional de rede de segurança que responda a choques; ou para apoiar a recuperação imediata de crises e a construção de resiliência a longo prazo contra choques naturais e provocados pelo homem ou quaisquer outros serviços sociais prestados em dinheiro ou equivalentes de dinheiro.

#### **o) Transferências**

Qualquer transferência de pagamento de dinheiro e equivalentes de caixa para um fundo específico, agência independente do GoTL, Municípios de Administrativa Covalima,

Estes pagamentos são reconhecidos nas demonstrações financeiras apenas quando o dinheiro ou equivalentes de caixa são efetivamente pagos como transferências durante o período do relatório.

**p) Restrição de dinheiro**

O caixa restrito representa montantes que estão limitados/restritos de serem utilizados para liquidar um passivo durante pelo menos doze meses após o período de relato. Inclui os detidos para fins específicos ao abrigo da lei ou ao abrigo de um acordo de financiamento especificado e/ou memorando de entendimento entre o doador e o Governo. A utilização de tal dinheiro e equivalentes de caixa depende do cumprimento de determinadas condições específicas. Este dinheiro e equivalentes de caixa não estão disponíveis livremente para utilização.

Os fundos detidos noutras contas subbancárias do TSA devem ser gastos de acordo com o projeto a que se referem e conforme descrito no acordo de financiamento e/ou memorando de entendimento entre o doador e a República Democrática de Timor-Leste.

**q) Números comparativos para o período anterior**

O ano fiscal decorre de 1 de janeiro a 31 de dezembro. Estas demonstrações financeiras abrangem o período de 1 de janeiro de 2025 a 31 de dezembro de 2025. Existem números comparativos para refletir os 12 meses findos em 31 de dezembro de 2024, uma vez que este é o primeiro ano de adoção da Base de Caixa IPSAS.

**r) Reembolsos de receitas e despesas de anos anteriores**

Os recebimentos reembolsados dos anos anteriores são registados como gastos no ano corrente. As despesas reembolsadas de anos anteriores são registadas como rendimentos no ano corrente.

**s) Declaração de Comparação Orçamental e Valores Reais**

Esta é uma demonstração financeira primária que acompanha a Demonstração de Recebimentos e Pagamentos de Caixa. A República Democrática de Timor-Leste publica orçamentos anuais aprovados após aprovação pelo parlamento, que são depois disponibilizados publicamente. De acordo com as Normas Internacionais de

Contabilidade do Setor Público (IPSAS), esta Declaração de Comparação Orçamental e Valores Reais é uma das principais demonstrações financeiras apresentadas.

O orçamento aprovado é desenvolvido na mesma base contabilística (regime de caixa), na mesma base de classificação (GFSM, classificação económica de 2014) e para o mesmo período de relato das demonstrações financeiras. Abrange as mesmas entidades das demonstrações financeiras consolidadas.

O orçamento original foi aprovado pelo Parlamento em (data) e uma dotação suplementar foi aprovada pelo Parlamento em (data) para (indicar propósito/razão). Os objetivos e políticas orçamentais originais, as revisões subsequentes e as diferenças materiais entre o orçamento e os valores reais são explicados mais detalhadamente nas demonstrações financeiras e também no comentário executivo fornecido como parte dessas demonstrações financeiras.

**t) Atrasos de despesas e outras contas a pagar –explicativo adicional nota**

Os atrasos de despesas é um subconjunto de contas a pagar que está em atraso. Os atrasos nas despesas são divulgados como uma conta a pagar separada quando devidamente verificados e certificados. Outras contas a pagar referem-se a contas pendentes que não devem ser pagas.

Não existiam contas pendentes no encerramento do ano fiscal.

Os atrasos de despesas não são incluídos na Declaração de Receitas e Pagamentos de Caixa; Declaração de Comparação Orçamental e Valores Reais; e na Demonstração do Fluxo de Caixa, mas apresentados separadamente como uma explicação adicional nota.

**u) Data de autorização**

As políticas contabilísticas e as notas explicativas destas demonstrações financeiras constituem parte integrante das demonstrações financeiras. As demonstrações financeiras empágina 1 para página 32 foram aprovados em Diretora da serviço municipal de finanças e assinados Presidente da Autoridade municipal de Covalima em consulta com o Diretor-Geral do Tesouro da República Democrática de Timor-Leste.

## X. NOTAS EXPLICATIVAS ÀS DEMONSTRAÇÕES FINANCEIRAS

### 1. Funções do governo

Para a apresentação de determinada informação nas demonstrações financeiras por funções do governo, foram seguidas as Estatísticas Financeiras do Governo [GFS], desenvolvidas pela Organização para a Cooperação e Desenvolvimento Económico [OCDE] e publicadas pelo Fundo Monetário Internacional [FMI], 2014.

### 2. Taxas de câmbio

Todos os valores monetários nas demonstrações financeiras são expressos em dólares americanos, a moeda de transação e de relatório da República Democrática de Timor-Leste.

### 3. Receitas Fiscais

Não há receitas fiscais na Autoridade Municipal de Covalima.

### 4. Receitas não fiscais (Non-Tax Cash Receipts)

<b>4. Total Receitas não fiscais (Non-Tax Cash Receipts) 4.1 + 4.2 + 4.3</b>	<b>13.968,60</b>	<b>14.311,85</b>
------------------------------------------------------------------------------	------------------	------------------

<b>4.1 Taxas, Coimas e outros Penalidades (4.1.1 + 4.1.2)</b>	<b>9.873,60</b>	<b>-</b>
---------------------------------------------------------------	-----------------	----------

#### 4.1.1 Taxas

Descrição	Real 31 de dezembro de 2025 US\$	Real 31 de dezembro de 2024 US\$
Taxas de Publicidade	9.873,60	
<b>Total de Taxas</b>	<b>9.873,60</b>	<b>-</b>

<b>4.2 Rendimentos (4.2.1 + 4.2.2)</b>	<b>2.050,00</b>	<b>14.311,85</b>
----------------------------------------	-----------------	------------------

#### 4.2.1 Renda

Descrição	Real	Real
-----------	------	------

	31 de dezembro de 2025 US\$	31 de dezembro de 2024 US\$
Aluguer de Bens Móveis de Média e Curta Duração	2.050,00	
<b>Total de Renda</b>	2.050,00	-

#### 4.2.2 Juros

Descrição	Real 31 de dezembro de 2025 US\$	Real 31 de dezembro de 2024 US\$
Juros		14.311,85
<b>Total de Juros</b>	-	14.311,85

#### 5. Transferências de Outras Entidades Governamentais (Transfers from Other Government Entities)

Representam transferências de outras entidades governamentais e passam a ser receita da entidade beneficiária.

#### RECEITAS

Descrição	Real 31 de dezembro de 2025 US\$	Real 31 de dezembro de 2024 US\$
Transferências do governo central para os entidade do setor publicas	7.456.817,50	5.642.488,25
<b>Total de Transferências Recebidas</b>	7.456.817,50	5.642.488,25

### 10. Outras Receitas

A receita negativa total de US\$ 63.369,33 resulta da devolução do orçamento ao cofre referente ao programa de merenda escolar, reportado no ano de 2025, mas pago apenas em 2026

Descrição	Real 31 de dezembro de 2025 US\$	Real 31 de dezembro de 2024 US\$
Prior Period Adjustments		155.023,63
Other Extra-Budgetary Operations	(63.369,33)	
<b>Total de Outras Recebimentos</b>	<b>(63.369,33)</b>	<b>155.023,63</b>

### 11. Despesas com pessoal (Compensation of employees)

Incluem principalmente os ordenados e vencimentos pagos, as contribuições sociais relacionadas e outros custos laborais pagos durante o período de reporte. [Se basear em itens económicos/objetos apropriados do CoA]:

Descrição	Real 31 de dezembro de 2025 US\$	Real 31 de dezembro de 2024 US\$
Salário e abonos regulares e permanentes	2.360.610	1.753.140
Abonos variáveis ou eventuais	139.942	141.218
<b>Total Despesas com Pessoal</b>	<b>2.500.552</b>	<b>1.894.358</b>

### 12. Utilização de bens e serviços (Use of goods and services)

Trata-se principalmente de pagamentos de serviços públicos, pagamentos de rendas, custos de reparação e manutenção, honorários de consultoria e profissionais pagos, comissões bancárias (não pagamentos de juros sobre empréstimos), encargos de seguros, entre outros. [Basear-se em itens económicos/objetos apropriados do CoA]:

<b>12. 1 Despesas normal bens e servicos</b>	<b>708.454,39</b>	<b>787.260,15</b>
<b>Total Utilização de bens e serviços</b>	<b>708.454,39</b>	<b>787.260,15</b>

#### 12. 1 Despesas normal bens e servicos

<b>Descrição</b>	<b>Real 31 de dezembro de 2025 US\$</b>	<b>Real 31 de dezembro de 2024 US\$</b>
Matérias-primas e subsidiárias		<b>36.789</b>
Vestuário e artigos pessoais	<b>2.444</b>	<b>3.099</b>
Bens públicos	<b>5.186</b>	<b>14.875</b>
Alimentação	<b>109.680</b>	<b>70.004</b>
Material agrícola		<b>3.000</b>
Material de escritório	<b>54.819</b>	<b>41.725</b>
Combustível	<b>111.887</b>	<b>104.051</b>
Prêmios, condecorações e ofertas	<b>4.000</b>	
Limpeza e Segurança	<b>10.535</b>	<b>11.182</b>
Manutenção	<b>69.860</b>	<b>95.821</b>
Serviços públicos	<b>4.633</b>	
Comunicações	<b>70.150</b>	<b>54.500</b>
Assistência técnica e conservação	<b>2.500</b>	<b>2.000</b>
Ajudas de custo	<b>125.292</b>	<b>125.920</b>
Serviços profissionais	<b>46.634</b>	<b>71.326</b>
Representação		
Publicação, cópia e impressão	<b>1.371</b>	<b>1.376</b>
Serviços financeiros		<b>24.840</b>
Outros serviços correntes	<b>60.150</b>	<b>122.251</b>
Rendas	<b>29.315</b>	<b>4.500</b>
<b>Utilização total de bens e serviços</b>	<b>708.454</b>	<b>787.260</b>

### 13. Consumo de ativos – imobilizado ou ativo não corrente (Consumption of assets – fixed assets or non-current assets)

Conforme explicado na política contabilística L, todos os ativos não correntes adquiridos durante o ano são contabilizados como gastos durante o ano da compra [totalmente depreciados no ano da compra].

<b>13. Total Consumo de ativos – imobilizado ou ativo não corrente</b>	873.049,01	1.304.240,68
------------------------------------------------------------------------	------------	--------------

#### 13.1 Capital Menor

Descrição	Real 31 de dezembro de 2025 US\$	Real 31 de dezembro de 2024 US\$
Veículos Civis	134.650,00	
Veículos Militares		
Equipamento de Informática		<b>106.000,00</b>
Outro Equipamento	<b>9.885,00</b>	
Mobiliário	<b>2.820,50</b>	<b>18.900,00</b>
Outros bens de Capital móvel		<b>16.250,00</b>
<b>Total das despesas de capital gastas (Menor)</b>	<b>147.355,50</b>	<b>141.150,00</b>

#### 13.2 Capital Desenvolvimento

Descrição	Real 31 de dezembro de 2025 US\$	Real 31 de dezembro de 2024 US\$
Edifícios Administrativos		<b>104.757,71</b>
Edifícios residenciais	<b>321.019,50</b>	
Edifícios escolares e universitários	<b>7.692,13</b>	<b>68.929,23</b>
Edifícios médico-hospitalares	<b>111.898,22</b>	<b>387.079,63</b>
Outros edifícios	<b>83.829,63</b>	
Infraestrutura agrícolas e de irrigação	<b>167.960,26</b>	<b>302.510,19</b>
Infraestrutura turísticas, de recreio e desporto	<b>14.021,90</b>	<b>126.197,10</b>
Outros infraestrutura	<b>19.271,87</b>	<b>173.616,82</b>
<b>Total das despesas de capital gastas (Desenvolvimento)</b>	<b>725.693,51</b>	<b>1.163.090,68</b>

### 17. Benefícios sociais (Social benefits)

Os benefícios sociais pagos durante o ano compreendem:

Descrição	Real 31 de dezembro de 2025 US\$	Real 31 de dezembro de 2024 US\$
Transferências correntes para famílias	31.285	43.375
Transferência corrente para Instituições Sem Fins Lucrativos	1.045.713	14.436
<b>Total de prestações sociais para o ano</b>	<b>1.076.998</b>	<b>57.811</b>

### 18. Transferências (Transfers)

Trata-se sobretudo de transferências para a Autoridade Municipal de Covalima, responsáveis pelos seus processos orçamentais e contabilísticos.

Descrição	Real 31 de dezembro de 2025 US\$	Real 31 de dezembro de 2024 US\$
Transferências para os municípios	2.208.977	1.857.497
<b>Total de transferências do ano</b>	<b>2.208.977</b>	<b>1.857.497</b>

### 19. Outras despesas (Other Expenses - Transfer)

Descrição	Real 31 de dezembro de 2025 US\$	Real 31 de dezembro de 2024 US\$
Transferencia de Capital	4.200,00	
<b>Total</b>	<b>4.200,00</b>	<b>-</b>

### 23. Caixa e equivalentes de caixa (Cash and Cash equivalents)

Compreende os saldos de caixa e bancários de todas as contas bancárias operadas no âmbito da Conta Única do Tesouro (CST). Isto inclui saldos na principal Conta Única do Tesouro, sub-contas do MDA TSA e sub-contas do projeto TSA. Inclui também contas de depósito, contas bancárias de cobrança de receitas em bancos comerciais e saldos de caixa detidos pelo Ministério, Departamentos e Agências no final do exercício.

<b>23. Total Caixa e equivalentes de caixa</b>	486.503,53	769.672,80
------------------------------------------------	------------	------------

#### 23.1 Saldo de Gerência (Opening balance)

Descrição	Real 31 de dezembro de 2025 US\$	Real 31 de dezembro de 2024 US\$
Saldo de Gerência (Opening balance)	549.737,86	614.649,17
Ajustamento Opening Balance 2024	135,00	-
<b>Total Saldo de Gerência</b>	<b>549.872,86</b>	<b>614.649,17</b>

#### 23.2 Saldo de Gerência (Closing balance)

Descrição	Real 31 de dezembro de 2025 US\$	Real 31 de dezembro de 2024 US\$
Saldo de Gerência (Closing balance)	577.374,42	549.737,86
<b>Total Saldo de Gerência</b>	<b>577.374,42</b>	<b>549.737,86</b>

#### 24. Imposto a Pagar (Tax deductible but not yet paid)

Descrição	Real 31 de dezembro de 2025 US\$	Real 31 de dezembro de 2024 US\$
Imposto a Pagar	(6.612,21)	24.566,79
<b>Total de Imposto a Pagar</b>	<b>(6.612,21)</b>	<b>24.566,79</b>

#### 25. Prior Period Adjustments

Descrição	Real 31 de dezembro de 2025 US\$	Real 31 de dezembro de 2024 US\$
Prior Period Adjustments	(937,50)	

## Dívidas Não Financeiras

Fim do ano de 2025, o AM Covalima tinha dívidas não financeiras com um montante de **US\$ 83.990,52**. A maioria de dívidas foram pagamentos para fornecimentos de Bens e Serviços. Os principais razão pela qual os pagamentos se tornaram dívidas não financeiras é por causa do encerramento do CPV.

No entanto, todas essas dívidas são pagas em 2026. Os valores da dívida não financeira são mostrados na tabela abaixo.

Ano	Code Entidade	Descricao Entidade	Montante ITS
2025	805	Postu Adm. Fatululic	\$ 200,00
2025	805	Postu Adm. Fatumea	\$ 89,52
2025	805	Postu Adm. Maucatar	\$ 300,00
2025	805	Postu Adm. Zumalai	\$ 500,00
2025	805	Servico Municipal de Financas	\$ 14.000,00
2025	805	Postu Adm. Fatululic	\$ 400,00
2025	805	Servico Municipal de Financas	\$ 944,00
2025	805	Postu Adm. Fohorem	\$ 300,00
2025	805	Postu Adm. Suai	\$ 400,00
2025	805	Servico Municipal de Adm. RH	\$ 960,00
2025	805	Servico Municipal de Financas	\$ 480,00
2025	805	Servico Municipal de Financas	\$ 47.227,00
2025	805	Servico Municipal de Apoio ONGeOC	\$ 240,00
2025	805	Servico Municipal de Patrimonio e Logistica	\$ 500,00
2025	805	G-PAM	\$ 2.140,00
2025	805	AUTORIDADE MUNISIPIU COVALIMA/SMF	\$ 4.930,00
2025	805	SMPID	\$ 760,00
2025	805	SM Aprovizionamentu	\$ 980,00
2025	805	Agencia Municipal de Fiscalizacao	\$ 120,00
2025	805	SM Gestao Mercado e Turismo	\$ 1.100,00
2025	805	Gabinete Apoio Tecnico PAM	\$ 4.240,00
2025	805	SM PC e GD Naturais	\$ 280,00
2025	805	SM P e Logistica	\$ 1.000,00
2025	805	SM Acao Social	\$ 1.900,00
			\$ 83.990,52

  
**Miguel Armada Cardoso, Lic.Eco**

Presidente autoridade Municipal Covalima

## Conclusões

A Autoridade Municipal de Covalima como uma instituição pública que tem a sua autonomia administrativa, financeira e patrimonial, continua sempre esforçar-se para promover e melhorar a capacidade de gestão de despesas, execução do orçamento e apresentação da demonstração financeira anual ao governo, Câmara de Contas e outros intervenientes.

No ano fiscal de 2025, a Autoridade Municipal de Covalima conseguiu de executar 89% do seu orçamento alocado com um montante de US\$ 8,293,634 ( oito Milhões, Duzentos noventa seis mil e Seiscentos trinta e quatro Dólares Americano) onde, foi executado o montante de US\$ 7,372,230.50 (Sete milhões, trescentos setenta dois mil, dosento trinta e cinquenta Centavos dólares americanos)

Autoridade Municipal de Covalima continua a desempenhar o seu papel e confiança que foi atribuída pelo Governo, mantendo prudência e apoio ao Governo em disciplina de execução orçamental, e controlo de despesas e receitas com a eficiência e transparência.



AUTORIDADE MUNICIPAL DE COVALIMA



Presidente Autoridade do Município de COVALIMA

**DADUS FUNSIONARIOS PUBLICO (PERMANENTE)**

NO ORD EN	No PMIS	No PAYROLL	Naran Kompletu	Sexo	Fatin Moris	Loron Moris	Estatuatu Funcionariu	Regime	KATEGORI A	GRAU	Eskalaun	Kode Kargu	Salariu Baze	Subsidiu Repr e 50%	Subsidiu Cargu	Subsidiu Transport e	Total Salariu	Salariu Annual	Salariu 13 <sup>o</sup> mes	Total PAA Annual
1	8801-3	4369	Miguel Armada Cardoso, Lic.Eco.	M	Nikir	16/01/1970	Permanente	Geral	TP/2C	PAM	1	PAM	\$ 1.790,00	\$ 875,00	\$ -	\$ -	\$ 2.625,00	\$ 31.500,00	\$ 1.750,00	\$ 33.250,00
2	11652-1	19021	Alberto Moniz de Araujo	M	Lohorai	28/11/1975	Permanente	Geral	TP	C	2	SEC	\$ 353,00	\$ 176,50	\$ 380,00	\$ 100,00	\$ 1.009,50	\$ 12.114,00	\$ 733,00	\$ 12.847,00
3	29009-2	20827	Caetano dos Santos Ribeiro	M	Zumalai	21/03/1974	Permanente	Especial	Profesor	PROF	6	SEC	\$ 400,00	\$ 200,00	\$ 380,00	\$ 100,00	\$ 1.080,00	\$ 12.960,00	\$ 780,00	\$ 13.740,00
4	19062-4	24124	Filomeno Cardoso, Lic.Eco. M. Gest	M	Manequic	8/4/1978	Permanente	Geral	TS	B	2	SEC	\$ 443,00	\$ 221,50	\$ 380,00	\$ 100,00	\$ 1.144,50	\$ 13.734,00	\$ 823,00	\$ 14.557,00
5	17232-4	37347	Jose Manuel Gonçalves, L.Ec	M	Camensa	15/05/1980	Permanente	Especial	Profesor	PROF	6	DIR	\$ 400,00	\$ 200,00	\$ 346,00	\$ 100,00	\$ 1.046,00	\$ 12.552,00	\$ 746,00	\$ 13.298,00
6	33326-3	71903	Rozita Semei Amaral Freitas	F	Sual	6/5/1988	Permanente	Geral	TP	D	6	DIR	\$ 315,00	\$ 157,50	\$ 346,00	\$ 100,00	\$ 918,50	\$ 11.022,00	\$ 661,00	\$ 11.683,00
7	33068-0	70956	Aguinelo A. S. do Rego Barros	M	Camansa	08/10/1982	Permanente	Geral	TP	C	6	DIR	\$ 397,00	\$ 198,50	\$ 346,00	\$ 100,00	\$ 1.041,50	\$ 12.498,00	\$ 743,00	\$ 13.241,00
8	35501-1	75998	Roberto Alvaro Gomes	M	Maucatar	13/03/1985	Permanente	Geral	TP	C	5	DIR	\$ 386,00	\$ 193,00	\$ 346,00	\$ 100,00	\$ 1.025,00	\$ 12.300,00	\$ 732,00	\$ 13.032,00
9	29359-8	38732	Maria de Jesus Pereira	F	Matai	5/8/1974	Permanente	Geral	TA	E	6	DIR	\$ 237,00	\$ 118,50	\$ 346,00	\$ 100,00	\$ 801,50	\$ 9.618,00	\$ 583,00	\$ 10.201,00
10	30853-6	67918	Anacleto Martins	M	Matai	15/11/1982	Permanente	Geral	TP	D	2	DIR	\$ 280,00	\$ 140,00	\$ 346,00	\$ 100,00	\$ 866,00	\$ 10.392,00	\$ 626,00	\$ 11.018,00
11	10481-7	17405	Afonso Nogueira Nahak	M	Zumalai	7/8/1963	Permanente	Geral	TP	C	4	DIR	\$ 375,00	\$ 187,50	\$ 346,00	\$ 100,00	\$ 1.008,50	\$ 12.102,00	\$ 721,00	\$ 12.823,00
12	33605-0	71814	Carlito Barros dos Reis	M	Zumalai	26/12/1986	Permanente	Geral	TP	C	5	DIR	\$ 386,00	\$ 193,00	\$ 346,00	\$ 100,00	\$ 1.025,00	\$ 12.300,00	\$ 732,00	\$ 13.032,00
13	25222-0	31885	Hilario Oliveira Mendonca	M	Loro	23/06/1975	Permanente	Geral	TP	D	4	DIR	\$ 297,00	\$ 148,50	\$ 346,00	\$ 100,00	\$ 891,50	\$ 10.698,00	\$ 643,00	\$ 11.341,00
14	5978-1	1877	Antonio Sarmento	M	Camansa	01/11/1970	Permanente	Geral	TP	D	3	DIR	\$ 288,00	\$ 144,00	\$ 346,00	\$ 100,00	\$ 878,00	\$ 10.536,00	\$ 634,00	\$ 11.170,00
15	19249-0	37234	Teresia Pires, L.Ed	F	Fatumea	10/02/1982	Permanente	Especial	Profesor	PROF	6	DIR	\$ 400,00	\$ 200,00	\$ 346,00	\$ 100,00	\$ 1.046,00	\$ 12.552,00	\$ 746,00	\$ 13.298,00
16	27908-0	34496	Clementino Bere	M	Camansa	1/5/1964	Permanente	Geral	TP	D	6	DIR	\$ 315,00	\$ 157,50	\$ 346,00	\$ 100,00	\$ 918,50	\$ 11.022,00	\$ 661,00	\$ 11.683,00
17	33092-2	70940	Sidonio Gusmao	M	Maucatar	20/03/1984	Permanente	Geral	TS	A	2	DIR	\$ 589,00	\$ 294,50	\$ 346,00	\$ 100,00	\$ 1.329,50	\$ 15.954,00	\$ 935,00	\$ 16.889,00
18	10925-8	17892	Domingos Sequeira	M	Zumalai	20/06/1970	Permanente	Especial	Enfermeir	EGJ/B	4	DIR	\$ 480,00	\$ 240,00	\$ 346,00	\$ 100,00	\$ 1.166,00	\$ 13.992,00	\$ 826,00	\$ 14.818,00
19	17437-8	20637	João Martins	M	Quiar	21/07/1980	Permanente	Geral	TP	C	2	DIR	\$ 353,00	\$ 176,50	\$ 346,00	\$ 100,00	\$ 975,50	\$ 11.706,00	\$ 699,00	\$ 12.405,00
20	30859-5	67922	Angelino Henriques	M	Bobonaro	12/6/1968	Permanente	Geral	TA	E	6	DIR	\$ 237,00	\$ 118,50	\$ 346,00	\$ 100,00	\$ 801,50	\$ 9.618,00	\$ 583,00	\$ 10.201,00
21	5922-6	12117	Lino Magno	M	Suai	02-05-1968	Permanente	Geral	TA	E	7	DIR	\$ 244,00	\$ 122,00	\$ 346,00	\$ 100,00	\$ 812,00	\$ 9.744,00	\$ 590,00	\$ 10.334,00
22	4576-4	10300	Elda de Fatima, Lic.Dir	F	Fatumea	01/07/1971	Permanente	Especial	Profesor	PROF	5	DIR	\$ 374,00	\$ 187,00	\$ 346,00	\$ 100,00	\$ 1.007,00	\$ 12.084,00	\$ 720,00	\$ 12.804,00
23	33598-3	71812	Pedro de Aroujo Gomes	M	Lour	05/09/1983	Permanente	Geral	TS	B	2	DIR	\$ 443,00	\$ 221,50	\$ 346,00	\$ 100,00	\$ 1.110,50	\$ 13.326,00	\$ 789,00	\$ 14.115,00
24	19645-2	20739	Inocencio B. Cardoso	M	Zumalai	02/10/1979	Permanente	Especial	Profesor	PROF	6	CD	\$ 400,00	\$ 200,00	\$ 310,00	\$ 75,00	\$ 985,00	\$ 11.820,00	\$ 710,00	\$ 12.530,00
25	10609-7	17353	Albino Carvalho Lelo	M	Lactos	10-10-1977	Permanente	Geral	TP	D	5	CD	\$ 306,00	\$ 153,00	\$ 310,00	\$ 75,00	\$ 844,00	\$ 10.128,00	\$ 616,00	\$ 10.744,00
26	9399-8	3457	Elisabet Funan	F	Fatuha	13/11/1966	Permanente	Geral	TP	D	3	CD	\$ 288,00	\$ 144,00	\$ 310,00	\$ 75,00	\$ 817,00	\$ 9.804,00	\$ 598,00	\$ 10.402,00
27	38770-3	82340	Martinho Moniz	M	Belecasac	27/07/1984	Permanente	Geral	TS	B	3	CD	\$ 456,00	\$ 228,00	\$ 310,00	\$ 75,00	\$ 1.069,00	\$ 12.828,00	\$ 766,00	\$ 13.594,00
28	14717-6	26779	TEOTONIO DA CRUZ TELES	M	Taroman	30/09/1984	Permanente	Geral	TP	C	4	CD	\$ 375,00	\$ 187,50	\$ 310,00	\$ 75,00	\$ 947,50	\$ 11.370,00	\$ 685,00	\$ 12.055,00
29	14270-0	2498	Domingos Mau Meta	M	Raiheu	12/11/1970	Permanente	Geral	TP	D	2	CD	\$ 280,00	\$ 140,00	\$ 310,00	\$ 75,00	\$ 805,00	\$ 9.660,00	\$ 590,00	\$ 10.250,00
30	32997-5	71037	Adelina Encarnacao	F	Dato Tolu	04/01/1985	Permanente	Geral	TP	C	6	CD	\$ 397,00	\$ 198,50	\$ 310,00	\$ 75,00	\$ 980,50	\$ 11.766,00	\$ 707,00	\$ 12.473,00
31	38768-1	82339	Felix Oliveira	M	Hato-udo	2/12/1976	Permanente	Geral	TS	B	1	CD	\$ 430,00	\$ 215,00	\$ 310,00	\$ 75,00	\$ 1.030,00	\$ 12.360,00	\$ 740,00	\$ 13.100,00
32	10688-7	17587	Agostinho Gusmao	M	Maucatar	5/3/1959	Permanente	Geral	TP	C	4	CD	\$ 375,00	\$ 187,50	\$ 310,00	\$ 75,00	\$ 947,50	\$ 11.370,00	\$ 685,00	\$ 12.055,00
33	4712-0	2865	EDMUNDO FERREIRA	M	Aitos	13/12/1969	Permanente	Geral	TP	C	5	CD	\$ 386,00	\$ 193,00	\$ 310,00	\$ 75,00	\$ 964,00	\$ 11.568,00	\$ 696,00	\$ 12.264,00
34	26687-6	32862	Teodomiro Amaral de Araujo	M	Fatumea	17/12/1967	Permanente	Geral	TP	D	3	CD	\$ 288,00	\$ 144,00	\$ 310,00	\$ 75,00	\$ 817,00	\$ 9.804,00	\$ 598,00	\$ 10.402,00
35	16587-5	29531	Adriana da Costa	F	Maukatar	20/04/1983	Permanente	Geral	TA	E	4	CD	\$ 223,00	\$ 111,50	\$ 310,00	\$ 75,00	\$ 719,50	\$ 8.634,00	\$ 533,00	\$ 9.167,00
36	3360-0	8206	Francisco Cardoso	M	Casabauc	17/03/1960	Permanente	Geral	TP	C	4	CD	\$ 375,00	\$ 187,50	\$ 310,00	\$ 75,00	\$ 947,50	\$ 11.370,00	\$ 685,00	\$ 12.055,00
37	2206-3	11803	Jose Ferreira	M	Fohorem	05/05/1972	Permanente	Especial	Profesor	PROF	4	CD	\$ 349,00	\$ 174,50	\$ 310,00	\$ 75,00	\$ 908,50	\$ 10.902,00	\$ 659,00	\$ 11.561,00
38	7352-0	10096	Filipe Pereira Lemos	M	Fohorem	11/6/1965	Permanente	Geral	TS	B	4	CD	\$ 470,00	\$ 235,00	\$ 310,00	\$ 75,00	\$ 1.090,00	\$ 13.080,00	\$ 780,00	\$ 13.860,00
39	7449-7	14023	Armindo Monteiro	M	Halimea	10/07/1959	Permanente	Geral	TP	D	7	CD	\$ 324,00	\$ 162,00	\$ 310,00	\$ 75,00	\$ 871,00	\$ 10.452,00	\$ 634,00	\$ 11.086,00
40	752-8	11699	Ildio dos Santos	M	Aitos	02/07/1970	Permanente	Geral	TP	D	7	CD	\$ 324,00	\$ 162,00	\$ 310,00	\$ 75,00	\$ 871,00	\$ 10.452,00	\$ 634,00	\$ 11.086,00
41	21534-1	24154	Francisco de Araujo	M	Belecasac	25/07/1974	Permanente	Especial	Profesor	PROF	6	CD	\$ 400,00	\$ 200,00	\$ 310,00	\$ 75,00	\$ 985,00	\$ 11.820,00	\$ 710,00	\$ 12.530,00
42	21382-9	67278	Mariano Lopes	M	Cassa, Ainaro	13/05/1979	Permanente	Geral	TP	C	6	CD	\$ 397,00	\$ 198,50	\$ 310,00	\$ 75,00	\$ 980,50	\$ 11.766,00	\$ 707,00	\$ 12.473,00
43	39625-7	84403	Albina Borges Amaral	F	Fatumea	30/01/1988	Permanente	Geral	TA	E	5	CD	\$ 230,00	\$ 115,00	\$ 310,00	\$ 75,00	\$ 730,00	\$ 8.760,00	\$ 540,00	\$ 9.300,00
44	1334-0	7992	FRANCISCA DUARTE GUTERRES	F	Tabaco	23/08/1968	Permanente	Geral	TA	E	6	CD	\$ 237,00	\$ 118,50	\$ 310,00	\$ 75,00	\$ 740,50	\$ 8.886,00	\$ 547,00	\$ 9.433,00
45	30649-5	68660	Francisco Mendonça	M	Zumalai	15/02/1977	Permanente	Geral	TP	C	7	CD	\$ 409,00	\$ 204,50	\$ 310,00	\$ 75,00	\$ 998,50	\$ 11.982,00	\$ 719,00	\$ 12.701,00
46	24500-3	29743	Alarico Alves	M	Fatuisin	28/08/1978	Permanente	Geral	TP	D	3	CD	\$ 288,00	\$ 144,00	\$ 310,00	\$ 75,00	\$ 817,00	\$ 9.804,00	\$ 598,00	\$ 10.402,00
47	33449-9	71854	Rui Lopes	M	Tapo, Maliana	08/07/1988	Permanente	Geral	TP	C	6	CD	\$ 397,00	\$ 198,50	\$ 310,00	\$ 75,00	\$ 980,50	\$ 11.766,00	\$ 707,00	\$ 12.473,00
48	8940 -0	5301	Alberto Cardoso	M	Tilomar	7/9/1960	Permanente	Geral	TP	D	7	CD	\$ 324,00	\$ 162,00	\$ 310,00	\$ 75,00	\$ 871,00	\$ 10.452,00	\$ 634,00	\$ 11.086,00
49	40397-0	85488	Teofilo Amaral	M	Suai	29/03/1991	Permanente	Especial	Enfer	EGJ/B	3	CD	\$ 470,00	\$ 235,00	\$ 310,00	\$ 75,00	\$ 1.090,00	\$ 13.080,00	\$ 780,00	\$ 13.860,00
50	8052-7	10115	Rui Amaral	M	Zumalai	25/12/1972	Permanente	Especial	Enfer	EB	3	CD	\$ 370,00	\$ 185,00	\$ 310,00	\$ 75,00	\$ 940,00	\$ 11.280,00	\$ 680,00	\$ 11.960,00
51	3278-6	8156	FRANCISCO BARROS AMARAL	M	Fohoria	24/05/1965	Permanente	Geral	TP	D	4	CD	\$ 297,00	\$ 148,50	\$ 310,00	\$ 75,00	\$ 830,50	\$ 9.966,00	\$ 607,00	\$ 10.573,00
52	19090-0	24161	Vitorino Inacio	M	Tilomar	01/01/1975	Permanente	Especial	Profesor	PROF	5	CD	\$ 374,00	\$ 187,00	\$ 310,00	\$ 75,00	\$ 946,00	\$ 11.352,00	\$ 684,00	\$ 12.036,00
53	10302-0	16850	Jose Fatima Xavier	M	Ainaro	1/2/1965	Permanente	Geral	TP	C	1	CD	\$ 343,00	\$ 171,50	\$ 310,00	\$ 75,00	\$ 899,50	\$ 10.794,00	\$ 653,00	\$ 11.447,00
54	17238-3	34772	Alvaro Lopes	M	Fatululic	19/09/1967	Permanente	Especial	Profesor	PROF	6	CD	\$ 400,00	\$ 200,00	\$ 310,00	\$ 75,00	\$ 985,00	\$ 11.820,00	\$ 710,00	\$ 12.530,00
55	39458-0	84168	Jimmy Maria dos Santos	M	Matai	21/08/1982	Permanente	Geral	TP	D	3	CD	\$ 288,00	\$ 144,00	\$ 310,00	\$ 75,00	\$ 817,00	\$ 9.804,00	\$ 598,00	\$ 10.402,00
56	32450-7	70572	Tomé Geraldo Belo	M	Baucau	5/12/1983	Permanente	Geral	TP	D	5	CD	\$ 306,00	\$ 153,00	\$ 310,00	\$ 75,00	\$ 844,00	\$ 10.128,00	\$ 616,00	\$ 10.744,00
57	14246-8	27171	Filomeno Saldanha	M	Fohorem	08-09-1967	Permanente	Geral	TP	D	7	CD	\$ 324,00	\$ 162,00						

59	20099-9	34784	Benedictus Asa	M	Tilomar	14/08/1966	Permanente	Geral	TP	C	4	CD	\$ 375,00	\$ 187,50	\$ 310,00	\$ 75,00	\$ 947,50	\$ 11.370,00	\$ 685,00	\$ 12.055,00
60	1329-3	20642	Gregorio Ferreira Afonso	M	Lactos	29/01/1970	Permanente	Especial	Professor	PROF	6	CD	\$ 400,00	\$ 200,00	\$ 310,00	\$ 75,00	\$ 985,00	\$ 11.820,00	\$ 710,00	\$ 12.530,00
61	29355-5	38728	Elias da Cruz	M	Makous	3/3/1985	Permanente	Geral	TA	E	4	CD	\$ 223,00	\$ 111,50	\$ 310,00	\$ 75,00	\$ 719,50	\$ 8.634,00	\$ 533,00	\$ 9.167,00
62	24230-6	29311	Cesar Madeira Amaral	M	Fatumea	15/12/1982	Permanente	Especial	Enfermeiro	EB	5	CD	\$ 396,00	\$ 197,50	\$ 310,00	\$ 75,00	\$ 977,50	\$ 11.730,00	\$ 705,00	\$ 12.435,00
63	3290-5	6162	Delfin Ferreira Amaral	M	Fohorem	07/05/1969	Permanente	Especial	Professor	PROF	5	CD	\$ 374,00	\$ 187,00	\$ 310,00	\$ 75,00	\$ 946,00	\$ 11.352,00	\$ 684,00	\$ 12.036,00
64	26690-6	32860	Laurentino de Jesus	M	Matai	13/03/1966	Permanente	Geral	TA	E	6	CD	\$ 237,00	\$ 118,50	\$ 310,00	\$ 75,00	\$ 740,50	\$ 8.886,00	\$ 547,00	\$ 9.433,00
65	26700-7	32878	Ildefonso Maria Amaral	M	Camanasa	10/3/1981	Permanente	Geral	TP	D	2	CD	\$ 280,00	\$ 140,00	\$ 310,00	\$ 75,00	\$ 805,00	\$ 9.660,00	\$ 590,00	\$ 10.250,00
66	30968-0	35220	Venancio Sarmiento	M	Tilomar	07/10/1979	Permanente	Especial	Professor	PROF	5	CD	\$ 374,00	\$ 187,00	\$ 310,00	\$ 75,00	\$ 946,00	\$ 11.352,00	\$ 684,00	\$ 12.036,00
67	1659-4	29541	Alípio Magno	M	Zumalai	15/04/1969	Permanente	Geral	TA	E	2	CD	\$ 210,00	\$ 105,00	\$ 310,00	\$ 75,00	\$ 700,00	\$ 8.400,00	\$ 520,00	\$ 8.920,00
68	26706-6	32859	Edmundo Pereira	M	Fohorem	24/02/1980	Permanente	Geral	TA	E	6	CS	\$ 237,00	\$ 118,50	\$ 180,00	\$ 50,00	\$ 585,50	\$ 7.026,00	\$ 417,00	\$ 7.443,00
69	26701-5	32863	Ermundo Agostinho	M	Dato tolu	12/07/1972	Permanente	Geral	TA	E	7	CS	\$ 244,00	\$ 122,00	\$ 180,00	\$ 50,00	\$ 596,00	\$ 7.152,00	\$ 424,00	\$ 7.576,00
70	29636-8	67241	Dediano Mau	M	Tilomar	6/4/1981	Permanente	Geral	TP	D	4	CS	\$ 297,00	\$ 148,50	\$ 180,00	\$ 50,00	\$ 675,50	\$ 8.106,00	\$ 477,00	\$ 8.583,00
71	25195-0	31877	Adolfo Alves	M	Fatuloro	18/02/1968	Permanente	Geral	TA	E	7	CS	\$ 244,00	\$ 122,00	\$ 180,00	\$ 50,00	\$ 596,00	\$ 7.152,00	\$ 424,00	\$ 7.576,00
72	29911-1	38255	Ermelinda Ferreira	F	Fatumea	6/4/1985	Permanente	Geral	TA	E	2	CS	\$ 210,00	\$ 105,00	\$ 180,00	\$ 50,00	\$ 545,00	\$ 6.540,00	\$ 390,00	\$ 6.930,00
73	15063-0	71036	Apolônio Amaral	M	Fatumea	06/05/1983	Permanente	Geral	TP	C	5	CS	\$ 386,00	\$ 193,00	\$ 180,00	\$ 50,00	\$ 809,00	\$ 9.708,00	\$ 566,00	\$ 10.274,00
74	25187-9	31876	Marcelo Cardoso Amaral	M	Belulik leten	14/08/1978	Permanente	Geral	tp	D	1	CS	\$ 272,00	\$ 136,00	\$ 180,00	\$ 50,00	\$ 638,00	\$ 7.656,00	\$ 452,00	\$ 8.108,00
75	30858-7	67895	Roberto Carlos da. C Nunes	M	Belulik kraik	26/01/1974	Permanente	Geral	TA	E	5	CS	\$ 230,00	\$ 115,00	\$ 180,00	\$ 50,00	\$ 575,00	\$ 6.900,00	\$ 410,00	\$ 7.310,00
76	5757-6	12995	Balbina dos Santos	F	Fohorem	1/10/1967	Permanente	Geral	TA	E	1	CS	\$ 204,00	\$ 102,00	\$ 180,00	\$ 50,00	\$ 536,00	\$ 6.432,00	\$ 384,00	\$ 6.816,00
77	31815-9	67889	Felisberto dos Santos	M	Fohorem	27/07/1973	Permanente	Geral	TA	E	4	CS	\$ 223,00	\$ 111,50	\$ 180,00	\$ 50,00	\$ 564,50	\$ 6.774,00	\$ 403,00	\$ 7.177,00
78	33212-7	71419	Ruben do Rego Alves	M	Fohorem	07-11-1981	Permanente	Geral	TP	C	5	CS	\$ 386,00	\$ 193,00	\$ 180,00	\$ 50,00	\$ 809,00	\$ 9.708,00	\$ 566,00	\$ 10.274,00
79	9575-3	14187	Blasius Gomes	M	Dato rua	17/07/1978	Permanente	Geral	Asst	F	4	CS	\$ 186,00	\$ 93,00	\$ 180,00	\$ 50,00	\$ 509,00	\$ 6.108,00	\$ 366,00	\$ 6.474,00
80	20941-4	27605	ARLINDO CARDOSO PINA	M	Maucatar	1/5/1974	Permanente	Geral	Asst	G	5	CS	\$ 165,00	\$ 82,50	\$ 180,00	\$ 50,00	\$ 477,50	\$ 5.730,00	\$ 345,00	\$ 6.075,00
81	23697-7	35217	Samuel Amaral	M	Maucatar	24/08/1971	Permanente	Especial	Professor	PROF	5	CS	\$ 374,00	\$ 187,00	\$ 180,00	\$ 50,00	\$ 791,00	\$ 9.492,00	\$ 554,00	\$ 10.046,00
82	10309-8	16846	Sebastiao Guterres	M	Maucatar	18/01/1961	Permanente	Geral	TA	E	7	CS	\$ 244,00	\$ 122,00	\$ 180,00	\$ 50,00	\$ 596,00	\$ 7.152,00	\$ 424,00	\$ 7.576,00
83	22752-8	31018	Jesuino do Carmo	M	Asumaten	16/04/1980	Permanente	Geral	TA	E	2	CS	\$ 210,00	\$ 105,00	\$ 180,00	\$ 50,00	\$ 545,00	\$ 6.540,00	\$ 390,00	\$ 6.930,00
84	10303-9	16844	Alarico do Nascimento	M	Holbelis	5/12/1959	Permanente	Geral	TP	D	2	CS	\$ 280,00	\$ 140,00	\$ 180,00	\$ 50,00	\$ 650,00	\$ 7.800,00	\$ 460,00	\$ 8.260,00
85	5756-8	17537	Norberto Amaral	M	Debos	11/11/1973	Permanente	Geral	Asst	G	7	CS	\$ 175,00	\$ 87,50	\$ 180,00	\$ 50,00	\$ 492,50	\$ 5.910,00	\$ 355,00	\$ 6.265,00
86	14530-0	24928	Maria Barros	F	Suai loro	25/02/1980	Permanente	Geral	TA	E	5	CS	\$ 230,00	\$ 115,00	\$ 180,00	\$ 50,00	\$ 575,00	\$ 6.900,00	\$ 410,00	\$ 7.310,00
87	8038-1	1954	Vitorino do Carmo,	M	Dato tolu	25/05/1962	Permanente	Geral	TP	C	6	CS	\$ 397,00	\$ 198,50	\$ 180,00	\$ 50,00	\$ 825,50	\$ 9.906,00	\$ 577,00	\$ 10.483,00
88	29357-1	38731	Manuel Cardoso Ximenes	M	Fatukmetan	30/08/1971	Permanente	Geral	TA	D	2	CS	\$ 280,00	\$ 140,00	\$ 180,00	\$ 50,00	\$ 650,00	\$ 7.800,00	\$ 460,00	\$ 8.260,00
89	12255-6	23764	Humberto da Silva	M	Foholulik	09-05-1968	Permanente	Geral	TA	E	4	CS	\$ 223,00	\$ 111,50	\$ 180,00	\$ 50,00	\$ 564,50	\$ 6.774,00	\$ 403,00	\$ 7.177,00
90	30168-0	68227	Venancio Dos Santos	M	Dato rua	19/09/1985	Permanente	Geral	TA	E	3	CS	\$ 216,00	\$ 108,00	\$ 180,00	\$ 50,00	\$ 554,00	\$ 6.648,00	\$ 396,00	\$ 7.044,00
91	14745-1	26479	Arnando da Silva	M	Zumalai	14/12/1967	Permanente	Geral	TP	D	4	CS	\$ 297,00	\$ 148,50	\$ 180,00	\$ 50,00	\$ 675,50	\$ 8.106,00	\$ 477,00	\$ 8.583,00
92	28703-2	37933	Sancho Filomeno Ferreira	M	Zumalai	2/5/1985	Permanente	Geral	TA	E	6	CS	\$ 237,00	\$ 118,50	\$ 180,00	\$ 50,00	\$ 585,50	\$ 7.026,00	\$ 417,00	\$ 7.443,00
93	30855-2	67888	Fernando Magno	M	Zumalai, Zulo	04/02/1969	Permanente	Geral	TA	E	5	CS	\$ 230,00	\$ 115,00	\$ 180,00	\$ 50,00	\$ 575,00	\$ 6.900,00	\$ 410,00	\$ 7.310,00
94	32995-9	71045	Agostinha de Araujo	M	Lour	22/08/1983	Permanente	Geral	TP	C	5	CS	\$ 386,00	\$ 193,00	\$ 180,00	\$ 50,00	\$ 809,00	\$ 9.708,00	\$ 566,00	\$ 10.274,00
95	29356-3	38730	Salvador Alec Cardoso Vicente	M	Fatumea	26/12/1974	Permanente	Geral	TP	D	3		\$ 288,00	\$ -	\$ -	\$ 25,00	\$ 313,00	\$ 3.756,00	\$ 288,00	\$ 4.044,00
96	4652-3	10062	Francisco de Andrade	M	Matai	4/4/1969	Permanente	Especial	Professor	PROF	5		\$ 374,00	\$ -	\$ -	\$ 25,00	\$ 399,00	\$ 4.788,00	\$ 374,00	\$ 5.162,00
97	10296-2	16847	Carlos Carvalho de Araujo	M	Lactos	15/06/1961	Permanente	Geral	TP	D	4		\$ 297,00	\$ -	\$ -	\$ 25,00	\$ 322,00	\$ 3.864,00	\$ 297,00	\$ 4.161,00
98	8014-4	1903	Bonifacio Mendonca	M	Holbelis	6/6/1974	Permanente	Geral	TP	D	3		\$ 288,00	\$ -	\$ -	\$ 25,00	\$ 313,00	\$ 3.756,00	\$ 288,00	\$ 4.044,00
99	11947-4	14336	Francisco Mendonca da Costa	M	Ila,	20/11/1958	Permanente	Geral	TS	B	1		\$ 430,00	\$ -	\$ -	\$ 25,00	\$ 455,00	\$ 5.460,00	\$ 430,00	\$ 5.890,00
100	16321-0	27732	Aniceto de Jesus Amaral	M	Holbelis	16/06/1982	Permanente	Geral	TS	A	1		\$ 571,00	\$ -	\$ -	\$ 25,00	\$ 596,00	\$ 7.152,00	\$ 571,00	\$ 7.723,00
101	9950-3	14341	Agostinho Mendonca	M	Lela	29/08/1960	Permanente	Geral	TS	B	2		\$ 443,00	\$ -	\$ -	\$ 25,00	\$ 468,00	\$ 5.616,00	\$ 443,00	\$ 6.059,00
102	41222-8	38086	Joao Pedro Goudinho	M	Maliail	15/03/1966	Permanente	Geral	Asst	G	6		\$ 170,00	\$ -	\$ -	\$ 25,00	\$ 195,00	\$ 2.340,00	\$ 170,00	\$ 2.510,00
103	9936-8	24581	Joao Soares Mali	M	Dato tolu	11/06/1970	Permanente	Geral	Asst	G	6		\$ 170,00	\$ -	\$ -	\$ 25,00	\$ 195,00	\$ 2.340,00	\$ 170,00	\$ 2.510,00
104	12641-1	24578	Rogério Ribeiro	M	Camenaca	20/01/1966	Permanente	Geral	Asst	F	7		\$ 204,00	\$ -	\$ -	\$ 25,00	\$ 229,00	\$ 2.748,00	\$ 204,00	\$ 2.952,00
105	20290-8	32912	Moises Noronha	M	Dato tolu	16/02/1982	Permanente	Geral	TA	E	1		\$ 204,00	\$ -	\$ -	\$ 25,00	\$ 229,00	\$ 2.748,00	\$ 204,00	\$ 2.952,00
106	28866-7	37833	Germana Guterres Amaral	F	Suai	10/07/1985	Permanente	Geral	TP	D	4		\$ 297,00	\$ -	\$ -	\$ 25,00	\$ 322,00	\$ 3.864,00	\$ 297,00	\$ 4.161,00
107	25171-2	31869	Reinaldo Moniz Coli	M	Fatuloro	09-09-1975	Permanente	Geral	TP	D	2		\$ 280,00	\$ -	\$ -	\$ 25,00	\$ 305,00	\$ 3.660,00	\$ 280,00	\$ 3.940,00
108	38780-0	82342	Vitor Gomes	M	Zobete	8/10/1971	Permanente	Geral	TP	C	5		\$ 386,00	\$ -	\$ -	\$ 25,00	\$ 411,00	\$ 4.932,00	\$ 386,00	\$ 5.318,00
109	29232-0	38355	Damiao Amáral	M	Lela	17/12/1979	Permanente	Geral	TP	C	2		\$ 353,00	\$ -	\$ -	\$ 25,00	\$ 378,00	\$ 4.536,00	\$ 353,00	\$ 4.889,00
110	25201-8	31888	Angelita Amaral	F	Cunain	04-06-1986	Permanente	Geral	TA	E	7		\$ 244,00	\$ -	\$ -	\$ 25,00	\$ 269,00	\$ 3.228,00	\$ 244,00	\$ 3.472,00
111	25184-4	31873	Mariazinha Gonsalves Barreto	F	Dato-Tolu	05-01-1988	Permanente	Geral	TP	D	4		\$ 297,00	\$ -	\$ -	\$ 25,00	\$ 322,00	\$ 3.864,00	\$ 297,00	\$ 4.161,00
112	26108-4	31870	Agustinho Jose	M	Foholulik	15/09/1971	Permanente	Geral	TA	E	7		\$ 244,00	\$ -	\$ -	\$ 25,00	\$ 269,00	\$ 3.228,00	\$ 244,00	\$ 3.472,00
113	7885-9	717	Jacinto dos Santos	M	Dato tolu	30/06/1960	Permanente	Geral	TP	C	2		\$ 353,00	\$ -	\$ -	\$ 25,00	\$ 378,00	\$ 4.536,00	\$ 353,00	\$ 4.889,00
114	12519-9	19444	Jose Leite Henrique Amaral	M	Fatumea	4/4/1978	Permanente	Geral	TA	E	1		\$ 204,00	\$ -	\$ -	\$ 25,00	\$ 229,00	\$ 2.748,00	\$ 204,00	\$ 2.952,00
115	9957-0	8386	Ernesto da Cruz Mali	M	Taroman	19/12/1960	Permanente	Geral	TP	C	7		\$ 409,00	\$ -	\$ -	\$ 25,00	\$ 434,00	\$ 5.208,00	\$ 409,00	\$ 5.617,00
116	25067-8	24238	Joanico Nahak	M	Camanasa	4/4/1981	Permanente	Geral	Asst	F	7		\$ 204,00	\$ -	\$ -	\$ 25,00	\$ 229,00	\$ 2.748,00	\$ 204,00	\$ 2.952,00
117	24234-9	29313	Abel Mendonca	M	Tabacolot	12/02/1982	Permanente	Geral	Asst	G	5		\$ 165,00	\$ -	\$ -	\$ 25,00	\$ 190,00	\$ 2.280,00	\$ 165,00	\$ 2.445,00
118	15711-2	22209	Adelina Sequeira	F	Macous	20/05/1979	Permanente	Geral	Asst	G	5		\$ 165,00	\$ -	\$ -	\$ 25,00	\$ 190,00	\$ 2.280,00	\$ 165,00	\$ 2.445,00
119	15549-7	22206	Agostinha Cardoso	F	Beregel	20/09/1983	Permanente	Geral	Asst	G	6		\$ 170,00	\$ -	\$ -	\$ 25,00	\$ 195,00	\$ 2.340,00	\$ 170,00	\$ 2.510,00
120	15543-8	22197	Anito dos Santos																	

130	38342-2	81455	Ermelita Xavier Barreto	F	Dato tolu	10/06/1980	Permanente	Geral	Asst	F	4		\$ 186,00	\$ -	\$ -	\$ 25,00	\$ 211,00	\$ 2.532,00	\$ 186,00	\$ 2.718,00
131	39254-5	83843	Estela Argus Patricio	F	Suai	18/02/1990	Permanente	Geral	TP	C	1		\$ 343,00	\$ -	\$ -	\$ 25,00	\$ 368,00	\$ 4.416,00	\$ 343,00	\$ 4.759,00
132	39256-1	83841	Fernando da Cruz	M	Suai	25/02/1991	Permanente	Geral	TP	D	3		\$ 288,00	\$ -	\$ -	\$ 25,00	\$ 313,00	\$ 3.756,00	\$ 288,00	\$ 4.044,00
133	31411-0	37775	Hermenegildo Goveia Leite	M	Lohorai	11/4/1985	Permanente	Geral	TA	E	6		\$ 237,00	\$ -	\$ -	\$ 25,00	\$ 262,00	\$ 3.144,00	\$ 237,00	\$ 3.381,00
134	38343-0	81452	Humberto Guterres	M	Covalima	25/10/1988	Permanente	Geral	Asst	F	4		\$ 186,00	\$ -	\$ -	\$ 25,00	\$ 211,00	\$ 2.532,00	\$ 186,00	\$ 2.718,00
135	39253-7	83844	Idalina de Jesus	F	Suai	10/8/1985	Permanente	Geral	TP	D	3		\$ 288,00	\$ -	\$ -	\$ 25,00	\$ 313,00	\$ 3.756,00	\$ 288,00	\$ 4.044,00
136	15546-2	22202	Inácio Agostinho	M	Fohorem	6/7/1968	Permanente	Geral	Asst	G	5		\$ 165,00	\$ -	\$ -	\$ 25,00	\$ 190,00	\$ 2.280,00	\$ 165,00	\$ 2.445,00
137	38344-9	81450	M Laktos	M	Inácio Amaral	17/02/1983	Permanente	Geral	Asst	F	4		\$ 186,00	\$ -	\$ -	\$ 25,00	\$ 211,00	\$ 2.532,00	\$ 186,00	\$ 2.718,00
138	15552-7	22187	Inácio dos Reis	M	Belulik kraik	22/09/1974	Permanente	Geral	TA	E	3		\$ 216,00	\$ -	\$ -	\$ 25,00	\$ 241,00	\$ 2.892,00	\$ 216,00	\$ 3.108,00
139	15553-5	22188	Inácio Ferreira Barreto	M	Laktos	5/4/1980	Permanente	Geral	TA	E	3		\$ 216,00	\$ -	\$ -	\$ 25,00	\$ 241,00	\$ 2.892,00	\$ 216,00	\$ 3.108,00
140	38345-7	81446	Jorgina de Neri Relvas Amaral	F	Mota ulun	05/03/1987	Permanente	Geral	Asst	F	4		\$ 186,00	\$ -	\$ -	\$ 25,00	\$ 211,00	\$ 2.532,00	\$ 186,00	\$ 2.718,00
141	38346-5	81443	Juliana Maria Mendonca	F	Fatumea	26/01/1983	Permanente	Geral	TA	E	1		\$ 204,00	\$ -	\$ -	\$ 25,00	\$ 229,00	\$ 2.748,00	\$ 204,00	\$ 2.952,00
142	28884-0	33365	Juliao Leite	M	Fatululik	10/8/1987	Permanente	Geral	Asst	G	5		\$ 165,00	\$ -	\$ -	\$ 25,00	\$ 190,00	\$ 2.280,00	\$ 165,00	\$ 2.445,00
143	39255-3	83842	Leonia Moniz Inácio do Carmo	F	Tilomar	20/02/1987	Permanente	Geral	TP	D	4		\$ 297,00	\$ -	\$ -	\$ 25,00	\$ 322,00	\$ 3.864,00	\$ 297,00	\$ 4.161,00
144	15930-1	26532	Maria Amaral	F	Nanu	4/11/1981	Permanente	Geral	TP	D	6		\$ 315,00	\$ -	\$ -	\$ 25,00	\$ 340,00	\$ 4.080,00	\$ 315,00	\$ 4.395,00
145	38347-3	81442	Maria de Jesus	F	Fohorua	14/10/1987	Permanente	Geral	Asst	F	4		\$ 186,00	\$ -	\$ -	\$ 25,00	\$ 211,00	\$ 2.532,00	\$ 186,00	\$ 2.718,00
146	28938-8	28334	Martinho Lurdes Cradoso	M	Belulik Leten	20/06/1979	Permanente	Geral	Asst	G	7		\$ 175,00	\$ -	\$ -	\$ 25,00	\$ 200,00	\$ 2.400,00	\$ 175,00	\$ 2.575,00
147	38348-1	81458	Melqui Sedec Amaral de Deus	M	Fohorem	15/05/1994	Permanente	Geral	Asst	F	3		\$ 181,00	\$ -	\$ -	\$ 25,00	\$ 206,00	\$ 2.472,00	\$ 181,00	\$ 2.653,00
148	39262-6	83814	Natalia da Costa	F	Suai	8/8/1984	Permanente	Geral	TP	D	3		\$ 288,00	\$ -	\$ -	\$ 25,00	\$ 313,00	\$ 3.756,00	\$ 288,00	\$ 4.044,00
149	24828-6	29312	Norberto Amaral	M	Nanu	14/04/1980	Permanente	Geral	Asst	F	1		\$ 171,00	\$ -	\$ -	\$ 25,00	\$ 196,00	\$ 2.352,00	\$ 171,00	\$ 2.523,00
150	33365-4	72116	Olinda Martins da Silva Barros	F	Suai	18/10/1989	Permanente	Geral	TP	D	5		\$ 306,00	\$ -	\$ -	\$ 25,00	\$ 331,00	\$ 3.972,00	\$ 306,00	\$ 4.278,00
151	15549-7	22206	Olandina Cardoso	F	Leogore	14/10/1982	Permanente	Geral	Asst	F	1		\$ 171,00	\$ -	\$ -	\$ 25,00	\$ 196,00	\$ 2.352,00	\$ 171,00	\$ 2.523,00
152	2869-1	27263	Qintiliana Bui Pelo Soares	F	Laegatar	5/6/1979	Permanente	Geral	Asst	G	6		\$ 170,00	\$ -	\$ -	\$ 25,00	\$ 195,00	\$ 2.340,00	\$ 170,00	\$ 2.510,00
153	13042-7	22186	Rafael Lau	M	Fatuloro	7/2/1978	Permanente	Geral	Asst	F	5		\$ 192,00	\$ -	\$ -	\$ 25,00	\$ 217,00	\$ 2.604,00	\$ 192,00	\$ 2.796,00
154	15554-3	22189	Rainaldo Cardoso	M	Casabauk	15/05/1982	Permanente	Geral	TA	E	5		\$ 230,00	\$ -	\$ -	\$ 25,00	\$ 255,00	\$ 3.060,00	\$ 230,00	\$ 3.290,00
155	15557-8	22192	Romaldo Mendonca de Araujo	M	Taibessi	28/02/1981	Permanente	Geral	Asst	G	7		\$ 175,00	\$ -	\$ -	\$ 25,00	\$ 200,00	\$ 2.400,00	\$ 175,00	\$ 2.575,00
156	24227-6	29308	Silvestre Ferreira, SE.MM.	M	Fohorem	13/08/1980	Permanente	Geral	TP	C	1		\$ 343,00	\$ -	\$ -	\$ 25,00	\$ 368,00	\$ 4.416,00	\$ 343,00	\$ 4.759,00
157	33358-0	71779	Abrão Nascimento	M	Suai	20/06/1974	Permanente	Geral	TP	D	5		\$ 306,00	\$ -	\$ -	\$ 25,00	\$ 331,00	\$ 3.972,00	\$ 306,00	\$ 4.278,00
158	25203-4	31889	Rosalino de Andrade	M	Kunain	02-02-1986	Permanente	Geral	TP	D	3		\$ 288,00	\$ -	\$ -	\$ 25,00	\$ 313,00	\$ 3.756,00	\$ 288,00	\$ 4.044,00
159	11524-0	18407	Francisco de Jesus Alves	M	Kunain	1/1/1981	Permanente	Geral	TS	A	2		\$ 589,00	\$ -	\$ -	\$ 25,00	\$ 614,00	\$ 7.368,00	\$ 589,00	\$ 7.957,00
160	33452-9	71853	Sabino Amaral	M	Suai	14/04/1985	Permanente	Geral	TP	C	6		\$ 397,00	\$ -	\$ -	\$ 25,00	\$ 422,00	\$ 5.064,00	\$ 397,00	\$ 5.461,00
161	987-3	10819	Afonso Amaral	M	Ogues	5/5/1961	Permanente	Geral	TA	E	4		\$ 223,00	\$ -	\$ -	\$ 25,00	\$ 248,00	\$ 2.976,00	\$ 223,00	\$ 3.199,00
162	16911-6	10818	Alberto Mali Bere Mariano	M	Caillaco	30/04/1968	Permanente	Geral	TA	E	4		\$ 223,00	\$ -	\$ -	\$ 25,00	\$ 248,00	\$ 2.976,00	\$ 223,00	\$ 3.199,00
163	5729-0	10817	Moises Lutamau Vicente	M	Atabai	21/06/1965	Permanente	Geral	TP	C	1		\$ 343,00	\$ -	\$ -	\$ 25,00	\$ 368,00	\$ 4.416,00	\$ 343,00	\$ 4.759,00
164	6910-8	10820	Carlos da Silva	M	Lakonak	12/12/1974	Permanente	Geral	Asst	G	7		\$ 175,00	\$ -	\$ -	\$ 25,00	\$ 200,00	\$ 2.400,00	\$ 175,00	\$ 2.575,00
165	30854-4	67903	Santiago Lopes Loe Leto	M	Bulu	25/03/1968	Permanente	Geral	TA	E	5		\$ 230,00	\$ -	\$ -	\$ 25,00	\$ 255,00	\$ 3.060,00	\$ 230,00	\$ 3.290,00
166	25801-6	31908	Quintino Gusmao da Cruz	M	Fatululic	15/07/1972	Permanente	Geral	TP	D	2		\$ 280,00	\$ -	\$ -	\$ 25,00	\$ 305,00	\$ 3.660,00	\$ 280,00	\$ 3.940,00
167	25130-5	31898	Zeferino Amaral Guterres	M	Holbelis	03-11-1974	Permanente	Geral	TS	B	2		\$ 443,00	\$ -	\$ -	\$ 25,00	\$ 468,00	\$ 5.616,00	\$ 443,00	\$ 6.059,00
168	26285-4	31452	Edmundo dos Santos	M	Dato-Tolo	12-05-1982	Permanente	Geral	TP	D	6		\$ 315,00	\$ -	\$ -	\$ 25,00	\$ 340,00	\$ 4.080,00	\$ 315,00	\$ 4.395,00
169	25139-9	31862	Jaime dos Santos Pereira	M	Tato-Tolu	15/01/1966	Permanente	Geral	TA	E	7		\$ 244,00	\$ -	\$ -	\$ 25,00	\$ 269,00	\$ 3.228,00	\$ 244,00	\$ 3.472,00
170	25231-0	31895	Abilio da Silva	M	Maucola	08-05-1982	Permanente	Geral	Asst	F	6		\$ 198,00	\$ -	\$ -	\$ 25,00	\$ 223,00	\$ 2.676,00	\$ 198,00	\$ 2.874,00
171	26120-3	31872	Agapito do Rego Loroc	M	Lactos	07/12/1973	Permanente	Geral	TA	E	7		\$ 244,00	\$ -	\$ -	\$ 25,00	\$ 269,00	\$ 3.228,00	\$ 244,00	\$ 3.472,00
172	25212-3	31891	Agustinho de Araujo	M	Fatumean	23/11/1986	Permanente	Geral	TP	D	3		\$ 288,00	\$ -	\$ -	\$ 25,00	\$ 313,00	\$ 3.756,00	\$ 288,00	\$ 4.044,00
173	25207-7	33048	Alarico Ferreira Vicente	M	Fatumean	08-05-1974	Permanente	Geral	TA	E	7		\$ 244,00	\$ -	\$ -	\$ 25,00	\$ 269,00	\$ 3.228,00	\$ 244,00	\$ 3.472,00
174	29252-4	31235	Alarico Gusmao	M	Ila,	13/10/1962	Permanente	Geral	Asst	G	5		\$ 165,00	\$ -	\$ -	\$ 25,00	\$ 190,00	\$ 2.280,00	\$ 165,00	\$ 2.445,00
175	27816-5	30799	Alexandre Gomes	M	Fohorem	05-09-1971	Permanente	Geral	Asst	F	7		\$ 204,00	\$ -	\$ -	\$ 25,00	\$ 229,00	\$ 2.748,00	\$ 204,00	\$ 2.952,00
176	33187-2	37561	Angela Barros	F	Bobonaro		Permanente	Geral	TP	C	7		\$ 409,00	\$ -	\$ -	\$ 25,00	\$ 434,00	\$ 5.208,00	\$ 409,00	\$ 5.617,00
177	27844-0	37366	Alfredo do Carmo	M	Debos	14/04/1978	Permanente	Geral	TA	E	2		\$ 210,00	\$ -	\$ -	\$ 25,00	\$ 235,00	\$ 2.820,00	\$ 210,00	\$ 3.030,00
178	25152-6	31866	Angelino Amaral Fahik	M	Fatumea	15/03/1972	Permanente	Geral	TP	D	4		\$ 297,00	\$ -	\$ -	\$ 25,00	\$ 322,00	\$ 3.864,00	\$ 297,00	\$ 4.161,00
179	7360-1	2061	Angelino Jose Amaral	M	Loloba	06-02-1966	Permanente	Geral	TA	E	7		\$ 244,00	\$ -	\$ -	\$ 25,00	\$ 269,00	\$ 3.228,00	\$ 244,00	\$ 3.472,00
180	27845-9	37349	Antonio Amaral	M	Fohorem	17/07/1962	Permanente	Geral	Asst	F	5		\$ 192,00	\$ -	\$ -	\$ 25,00	\$ 217,00	\$ 2.604,00	\$ 192,00	\$ 2.796,00
181	25140-2	31863	Carlos Berec	M	Baer	14/07/1970	Permanente	Geral	TP	D	3		\$ 288,00	\$ -	\$ -	\$ 25,00	\$ 313,00	\$ 3.756,00	\$ 288,00	\$ 4.044,00
182	29300-8	37564	Casimiro dos Santos Mendes	M	Dili	13/09/1969	Permanente	Geral	TP	D	3		\$ 288,00	\$ -	\$ -	\$ 25,00	\$ 313,00	\$ 3.756,00	\$ 288,00	\$ 4.044,00
183	26040-1	31355	Celestino Guterres	M	Laktos	10-07-1965	Permanente	Geral	TA	E	6		\$ 237,00	\$ -	\$ -	\$ 25,00	\$ 262,00	\$ 3.144,00	\$ 237,00	\$ 3.381,00
184	10374-8	17226	Cesario de Sena	M	Holbelis	14/06/1967	Permanente	Geral	TP	D	7		\$ 324,00	\$ -	\$ -	\$ 25,00	\$ 349,00	\$ 4.188,00	\$ 324,00	\$ 4.512,00
185	25180-1	31871	Clementino de Araujo	M	Maudemo	22/02/1972	Permanente	Geral	TA	E	7		\$ 244,00	\$ -	\$ -	\$ 25,00	\$ 269,00	\$ 3.228,00	\$ 244,00	\$ 3.472,00
186	25142-9	31864	Cornelio Cardoso	M	Fatukmetan	10-05-1970	Permanente	Geral	TA	E	7		\$ 244,00	\$ -	\$ -	\$ 25,00	\$ 269,00	\$ 3.228,00	\$ 244,00	\$ 3.472,00
187	25232-8	31896	Cornelio Guterres	M	Beco	01-01-1968	Permanente	Geral	Asst	F	7		\$ 204,00	\$ -	\$ -	\$ 25,00	\$ 229,00	\$ 2.748,00	\$ 204,00	\$ 2.952,00
188	23377-3	31734	Cosme da Costa	M	Zuac	01-01-1968	Permanente	Geral	Asst	F	5		\$ 192,00	\$ -	\$ -	\$ 25,00	\$ 217,00	\$ 2.604,00	\$ 192,00	\$ 2.796,00
189	25796-6	31909	Cristiano da Silva	M	Nikir	08-02-1970	Permanente	Geral	TP	D	2		\$ 280,00	\$ -	\$ -	\$ 25,00	\$ 305,00	\$ 3.660,00	\$ 280,00	\$ 3.940,00
190	25164-0	31868	Cristiano do RegoBau Taek	M	Fohorem	07-01-1970	Permanente	Geral	TA	E	7		\$ 244,00	\$ -	\$ -	\$ 25,00	\$ 269,00	\$ 3.228,00	\$ 244,00	\$ 3.472,00
191	26793-7	33790	Cristvao Ximenes	M	Nikir	06-08-1972	Permanente	Geral	TA	E	7		\$ 244,00	\$ -	\$ -	\$ 25,00	\$ 269,00	\$ 3.228,00	\$ 244,00	\$ 3.472,00
192	26164-5	31883	Daniel dos Santos	M	Dato-Tolu	02-04-1966	Permanente	Geral	TA	E	7		\$ 244,00	\$ -	\$ -	\$ 25,00	\$ 269,00	\$ 3.228,00	\$ 244,00	\$ 3.472,00
193	25242-5	31884	David da Cruz	M	Salasa	06-06-1987	Permanente	Geral	TA	E	7		\$ 244,00	\$ -</						

201	25340-5	31899	Elsa de Carvalho	F	Mane ikun	22/06/1979	Permanente	Geral	TA	E	7		\$ 244,00	\$ -	\$ -	\$ 25,00	\$ 269,00	\$ 3.228,00	\$ 244,00	\$ 3.472,00
202	9337-8	9475	FERNANDO DA SILVA	M	Nikir	21/11/1974	Permanente	Geral	TP	C	2		\$ 363,00	\$ -	\$ -	\$ 25,00	\$ 378,00	\$ 4.536,00	\$ 353,00	\$ 4.889,00
203	25237-9	31879	Francéline Lopes da Cruz	F	Cassa	14/01/1970	Permanente	Geral	TP	D	1		\$ 272,00	\$ -	\$ -	\$ 25,00	\$ 297,00	\$ 3.564,00	\$ 272,00	\$ 3.836,00
204	27678-2	33063	Francisco Amaral	M	Dais	12-08-1972	Permanente	Geral	Asst	G	4		\$ 160,00	\$ -	\$ -	\$ 25,00	\$ 185,00	\$ 2.220,00	\$ 160,00	\$ 2.380,00
205	26129-7	31874	Francisco da R. do Carmo	M	Bemarouk	20/09/1971	Permanente	Geral	TP	D	1		\$ 272,00	\$ -	\$ -	\$ 25,00	\$ 297,00	\$ 3.564,00	\$ 272,00	\$ 3.836,00
206	9447-1	14140	FRANCISCO SARMENTO	M	Matai	25/09/1972	Permanente	Geral	TP	C	2		\$ 353,00	\$ -	\$ -	\$ 25,00	\$ 378,00	\$ 4.536,00	\$ 353,00	\$ 4.889,00
207	25802-4	31907	Gilberto da Costa Nunes Berek	M	Fatumean	18/01/1971	Permanente	Geral	TA	E	5		\$ 230,00	\$ -	\$ -	\$ 25,00	\$ 255,00	\$ 3.060,00	\$ 230,00	\$ 3.290,00
208	25145-3	31865	Graciano Amaral	M	Dais	10-01-1965	Permanente	Geral	TA	E	7		\$ 244,00	\$ -	\$ -	\$ 25,00	\$ 269,00	\$ 3.228,00	\$ 244,00	\$ 3.472,00
209	11872-9	18514	Joao Amaral	M	Zulo	12-06-1964	Permanente	Geral	Asst	F	7		\$ 204,00	\$ -	\$ -	\$ 25,00	\$ 229,00	\$ 2.748,00	\$ 204,00	\$ 2.952,00
210	24140-7	30795	Joao do Rego	M	Fohorem	04-08-1978	Permanente	Geral	TA	E	4		\$ 223,00	\$ -	\$ -	\$ 25,00	\$ 248,00	\$ 2.976,00	\$ 223,00	\$ 3.199,00
211	22575-4	31537	Joaquim dos Santos Gonsalves	M	Dill	10-11-1963	Permanente	Geral	TA	E	7		\$ 244,00	\$ -	\$ -	\$ 25,00	\$ 269,00	\$ 3.228,00	\$ 244,00	\$ 3.472,00
212	13851-7	23568	Yoaquim Sousa	M	Fatumea	12-07-1967	Permanente	Geral	TP	D	4		\$ 297,00	\$ -	\$ -	\$ 25,00	\$ 322,00	\$ 3.864,00	\$ 297,00	\$ 4.161,00
213	25245-0	31882	Jose Ximenes Maia	M	Raimetan	10-01-1968	Permanente	Geral	TA	E	7		\$ 244,00	\$ -	\$ -	\$ 25,00	\$ 269,00	\$ 3.228,00	\$ 244,00	\$ 3.472,00
214	27669-3	31232	Juliao da Silva	M	Halimea	10-07-1970	Permanente	Geral	Asst	G	5		\$ 165,00	\$ -	\$ -	\$ 25,00	\$ 190,00	\$ 2.280,00	\$ 165,00	\$ 2.445,00
215	25221-2	31878	Leao Moniz	M	Suai	05-03-1967	Permanente	Geral	TA	E	5		\$ 230,00	\$ -	\$ -	\$ 25,00	\$ 255,00	\$ 3.060,00	\$ 230,00	\$ 3.290,00
216	22749-8	31015	Leonito Tilman Burak	M	Lebo	11-04-1972	Permanente	Geral	TA	E	2		\$ 210,00	\$ -	\$ -	\$ 25,00	\$ 235,00	\$ 2.820,00	\$ 210,00	\$ 3.030,00
217	27675-8	31233	Lucio dos Santos Guterres	M	Leogore	20/09/1977	Permanente	Geral	Asst	G	5		\$ 165,00	\$ -	\$ -	\$ 25,00	\$ 190,00	\$ 2.280,00	\$ 165,00	\$ 2.445,00
218	13973-4	23588	Manuel Barros	M	Asumaten	26/12/1965	Permanente	Geral	Asst	F	7		\$ 204,00	\$ -	\$ -	\$ 25,00	\$ 229,00	\$ 2.748,00	\$ 204,00	\$ 2.952,00
219	11638-6	17109	Orlando Berek	M	Wala	13/12/1968	Permanente	Geral	Asst	F	7		\$ 204,00	\$ -	\$ -	\$ 25,00	\$ 229,00	\$ 2.748,00	\$ 204,00	\$ 2.952,00
220	25183-6	33085	Paulo da Costa	M	Beidaci	10-06-1967	Permanente	Geral	TA	E	7		\$ 244,00	\$ -	\$ -	\$ 25,00	\$ 269,00	\$ 3.228,00	\$ 244,00	\$ 3.472,00
221	15992-1	27170	Ponciano Bereis Lopes	M	Zumalai	08-02-1972	Permanente	Geral	TA	E	7		\$ 244,00	\$ -	\$ -	\$ 25,00	\$ 269,00	\$ 3.228,00	\$ 244,00	\$ 3.472,00
222	23340-4	31606	Quintino Maia	M	Bobonaro	23/08/1968	Permanente	Geral	Asst	F	6		\$ 198,00	\$ -	\$ -	\$ 25,00	\$ 223,00	\$ 2.676,00	\$ 198,00	\$ 2.874,00
223	29339-3	37582	Rosalia da Conseicao	F	Fatululic	04-09-1986	Permanente	Geral	Asst	F	7		\$ 204,00	\$ -	\$ -	\$ 25,00	\$ 229,00	\$ 2.748,00	\$ 204,00	\$ 2.952,00
224	25765-6	31477	Rosalino de Deus Lima	M	Fatumea	01-10-1979	Permanente	Geral	TA	E	2		\$ 210,00	\$ -	\$ -	\$ 25,00	\$ 235,00	\$ 2.820,00	\$ 210,00	\$ 3.030,00
225	11637-8	18523	Rui do Carmo	M	Debos	16/01/1963	Permanente	Geral	TA	E	1		\$ 204,00	\$ -	\$ -	\$ 25,00	\$ 229,00	\$ 2.748,00	\$ 204,00	\$ 2.952,00
226	26181-5	31893	Rui Ferreira	M	Lale	05-02-1969	Permanente	Geral	Asst	F	7		\$ 204,00	\$ -	\$ -	\$ 25,00	\$ 229,00	\$ 2.748,00	\$ 204,00	\$ 2.952,00
227	27846-7	37451	Sebastiao Mali Bere	M	Matai	09-07-1969	Permanente	Geral	Asst	F	6		\$ 198,00	\$ -	\$ -	\$ 25,00	\$ 223,00	\$ 2.676,00	\$ 198,00	\$ 2.874,00
228	25158-5	31867	Sebastiao Pereira	M	Matai	31/01/1968	Permanente	Geral	TA	E	5		\$ 230,00	\$ -	\$ -	\$ 25,00	\$ 255,00	\$ 3.060,00	\$ 230,00	\$ 3.290,00
229	25220-4	31098	serafim Kehi	M	Fatulidun	03-05-1969	Permanente	Geral	TA	E	6		\$ 237,00	\$ -	\$ -	\$ 25,00	\$ 262,00	\$ 3.144,00	\$ 237,00	\$ 3.381,00
230	25186-0	31875	Tomas Mendonca	M	Maubisse	09/11/1972	Permanente	Geral	TP	D	2		\$ 280,00	\$ -	\$ -	\$ 25,00	\$ 305,00	\$ 3.660,00	\$ 280,00	\$ 3.940,00
231	25931-4	31609	Vasco de Araujo	M	Debos/Suai	07-06-1976	Permanente	Geral	TA	E	2		\$ 210,00	\$ -	\$ -	\$ 25,00	\$ 235,00	\$ 2.820,00	\$ 210,00	\$ 3.030,00
232	29277-0	31910	Vicente Sarmiento	M	Tilomar	10-08-1970	Permanente	Geral	TA	E	6		\$ 237,00	\$ -	\$ -	\$ 25,00	\$ 262,00	\$ 3.144,00	\$ 237,00	\$ 3.381,00
233	25225-5	31880	Vitor Andrade Tavares	M	Matai	24/05/1971	Permanente	Geral	TA	E	5		\$ 230,00	\$ -	\$ -	\$ 25,00	\$ 255,00	\$ 3.060,00	\$ 230,00	\$ 3.290,00
234	25197-6	31887	Vitorina Soares Rafu	F	Fohorem	03-06-1976	Permanente	Geral	TA	E	5		\$ 230,00	\$ -	\$ -	\$ 25,00	\$ 255,00	\$ 3.060,00	\$ 230,00	\$ 3.290,00
235	3693-5	9382	Carlos dos Santos Pereira	M	Dato-Tolo	21/05/1970	Permanente	Especial	Profesor	PROF	6		\$ 400,00	\$ -	\$ -	\$ 25,00	\$ 425,00	\$ 5.100,00	\$ 400,00	\$ 5.500,00
236	29010-6	83620	Hernani Pereira da Silva Vicente	M	Suai loro	08/03/1980	Permanente	Geral	TP	D	7		\$ 324,00	\$ -	\$ -	\$ 25,00	\$ 349,00	\$ 4.188,00	\$ 324,00	\$ 4.512,00
237	20988-0	22298	Augusto Borges	M	Maliana	10/08/1967	Permanente	Geral	TA	E	7		\$ 244,00	\$ -	\$ -	\$ 25,00	\$ 269,00	\$ 3.228,00	\$ 244,00	\$ 3.472,00
238	20110-3	34785	Benjamin da Costa	M	odelgomio	18/01/1980	Permanente	Especial	Profesor	PROF	5		\$ 374,00	\$ -	\$ -	\$ 25,00	\$ 399,00	\$ 4.788,00	\$ 374,00	\$ 5.162,00
239	27396-1	20835	Martinho Moniz dos Santos	M	Laegatal	9/3/1976	Permanente	Especial	Profesor	PROF	6		\$ 400,00	\$ -	\$ -	\$ 25,00	\$ 425,00	\$ 5.100,00	\$ 400,00	\$ 5.500,00
240	20983-0	25505	Agostinho Cardoso Amaral	M	Loloba	01-04-1974	Permanente	Geral	Asst	G	4		\$ 160,00	\$ -	\$ -	\$ 25,00	\$ 185,00	\$ 2.220,00	\$ 160,00	\$ 2.380,00
241	20996-1	25507	Agostinho de Neri	M	Belulic leten	15/11/1971	Permanente	Geral	Asst	G	7		\$ 175,00	\$ -	\$ -	\$ 25,00	\$ 200,00	\$ 2.400,00	\$ 175,00	\$ 2.575,00
242	20977-5	25504	Alberto Camoes	M	Hatu,udo	07-01-1970	Permanente	Geral	Asst	G	5		\$ 165,00	\$ -	\$ -	\$ 25,00	\$ 190,00	\$ 2.280,00	\$ 165,00	\$ 2.445,00
243	19846-3	34946	Alfredo Freitas	M	Matai	02-10-1965	Permanente	Geral	TA	E	6		\$ 237,00	\$ -	\$ -	\$ 25,00	\$ 262,00	\$ 3.144,00	\$ 237,00	\$ 3.381,00
244	20993-7	35239	Ananias de Araujo	M	Ogues	27/12/1967	Permanente	Geral	Asst	F	4		\$ 186,00	\$ -	\$ -	\$ 25,00	\$ 211,00	\$ 2.532,00	\$ 186,00	\$ 2.718,00
245	20911-2	24845	Angelino da Costa	M	Belulic leten	08/11/1981	Permanente	Geral	Asst	G	7		\$ 175,00	\$ -	\$ -	\$ 25,00	\$ 200,00	\$ 2.400,00	\$ 175,00	\$ 2.575,00
246	20990-2	25506	Anito Saldanha	M	Fohorem	10-05-1972	Permanente	Geral	Asst	G	5		\$ 165,00	\$ -	\$ -	\$ 25,00	\$ 190,00	\$ 2.280,00	\$ 165,00	\$ 2.445,00
247	24664-6	31108	Antonio de Deus	M	Haemanu	19/12/1987	Permanente	Geral	Asst	F	4		\$ 186,00	\$ -	\$ -	\$ 25,00	\$ 211,00	\$ 2.532,00	\$ 186,00	\$ 2.718,00
248	24575-5	31109	Antonio Freitas	M	Matai	06-12-1960	Permanente	Geral	Asst	F	6		\$ 198,00	\$ -	\$ -	\$ 25,00	\$ 223,00	\$ 2.676,00	\$ 198,00	\$ 2.874,00
249	19986-9	20780	Antonio Amaral	M	Fatuisin	4/3/1972	Permanente	Geral	TP	D	3		\$ 288,00	\$ -	\$ -	\$ 25,00	\$ 313,00	\$ 3.756,00	\$ 288,00	\$ 4.044,00
250	20925-2	25508	Basilio Gusmao Bau	M	Nainare	3/4/1976	Permanente	Geral	Asst	G	5		\$ 165,00	\$ -	\$ -	\$ 25,00	\$ 190,00	\$ 2.280,00	\$ 165,00	\$ 2.445,00
251	24570-4	31092	Bendita de Jesus	F	Zumalai	01/01/1977	Permanente	Geral	Asst	F	5		\$ 192,00	\$ -	\$ -	\$ 25,00	\$ 217,00	\$ 2.604,00	\$ 192,00	\$ 2.796,00
252	20910-4	25509	Cancio Mali	M	Foholulic	17/08/1966	Permanente	Geral	Asst	G	4		\$ 160,00	\$ -	\$ -	\$ 25,00	\$ 185,00	\$ 2.220,00	\$ 160,00	\$ 2.380,00
253	8480-8	3522	Candido Ferreira	M	Biata/Mape	14/08/1965	Permanente	Geral	TA	E	7		\$ 244,00	\$ -	\$ -	\$ 25,00	\$ 269,00	\$ 3.228,00	\$ 244,00	\$ 3.472,00
254	24578-0	31114	Clarindo Noronha	M	Matai	15/02/1959	Permanente	Geral	Asst	F	7		\$ 204,00	\$ -	\$ -	\$ 25,00	\$ 229,00	\$ 2.748,00	\$ 204,00	\$ 2.952,00
255	20932-5	27604	Cornelio de Araujo Suribere	M	Zumalai	5/1/1973	Permanente	Geral	Asst	G	6		\$ 170,00	\$ -	\$ -	\$ 25,00	\$ 195,00	\$ 2.340,00	\$ 170,00	\$ 2.510,00
256	24569-0	31091	Cristina dos Santos	F	Lo,oequ	8/6/1987	Permanente	Geral	Asst	F	6		\$ 198,00	\$ -	\$ -	\$ 25,00	\$ 223,00	\$ 2.676,00	\$ 198,00	\$ 2.874,00
257	24587-9	31169	Daniel Maria Gonsalves Amaral	M	Camenaca	10/8/1974	Permanente	Geral	Asst	G	5		\$ 165,00	\$ -	\$ -	\$ 25,00	\$ 190,00	\$ 2.280,00	\$ 165,00	\$ 2.445,00
258	18438-1	28915	DELMIRO DE JESUS NAHAK	M	Beick	7/1/1971	Permanente	Geral	TA	E	7		\$ 244,00	\$ -	\$ -	\$ 25,00	\$ 269,00	\$ 3.228,00	\$ 244,00	\$ 3.472,00
259	20936-8	27607	DOMINGOS DA CRUZ	M	Macous	5/5/1969	Permanente	Geral	Asst	G	5		\$ 165,00	\$ -	\$ -	\$ 25,00	\$ 190,00	\$ 2.280,00	\$ 165,00	\$ 2.445,00
260	24593-3	31172	ERNESTO XIMENES	M	Wala	17/06/1968	Permanente	Geral	Asst	G	4		\$ 160,00	\$ -	\$ -	\$ 25,00	\$ 185,00	\$ 2.220,00	\$ 160,00	\$ 2.380,00
261	20307-6	32910	FÁTIMA MARIA PIREZ	F	Fatumea	13/05/1984	Permanente	Geral	TA	E	7		\$ 244,00	\$ -	\$ -	\$ 25,00	\$ 269,00	\$ 3.228,00	\$ 244,00	\$ 3.472,00
262	24589-5	31171	FERNANDO AMARAL	M	Dais	6/6/1970	Permanente	Geral	Asst	G	7		\$ 175,00	\$ -	\$ -	\$ 25,00	\$ 200,00	\$ 2.400,00	\$ 175,00	\$ 2.575,00
263	14337-2	21051	FLORINDO JOSE DE DEUS	M	Lete-Foho	15/05/1952	Permanente	Geral	TA	E	3		\$ 216,00	\$ -	\$ -	\$ 25,00	\$ 241,00	\$ 2.892,00	\$ 216,00	\$ 3.108,00
264	19823-4	25513	FRANCISCO LEKI KATIK	M	Matai	13/07/1970	Permanente	Geral	Asst											

272	24581-0	31160	JUSTINO DE ANDRADE	M	Labaral	6/10/1973	Permanente	Geral	Asst	F	5		\$ 192,00	\$ -	\$ -	\$ 25,00	\$ 217,00	\$ 2.604,00	\$ 192,00	\$ 2.796,00
273	20916-3	24846	LEONARDO DOS SANTOS CARDOSO	M	Nikir	25/10/1980	Permanente	Geral	Asst	G	5		\$ 165,00	\$ -	\$ -	\$ 25,00	\$ 190,00	\$ 2.280,00	\$ 165,00	\$ 2.445,00
274	19325-9	34846	MARIA DE JESUS AMARAL	F	Covalima	21/11/1980	Permanente	Geral	TA	E	7		\$ 244,00	\$ -	\$ -	\$ 25,00	\$ 269,00	\$ 3.228,00	\$ 244,00	\$ 3.472,00
275	24598-4	31174	MARCELO DO CARMO	M	Ogues	02/12/1970	Permanente	Geral	Asst	G	4		\$ 160,00	\$ -	\$ -	\$ 25,00	\$ 185,00	\$ 2.220,00	\$ 160,00	\$ 2.380,00
276	17349-5	32913	MATEUS AMARAL	M	Fatuisin	1/1/1959	Permanente	Geral	Asst	G	3		\$ 155,00	\$ -	\$ -	\$ 25,00	\$ 180,00	\$ 2.160,00	\$ 155,00	\$ 2.315,00
277	20967-8	29735	MOISES PEREIRA DO CARMO	M	Ogues	16/10/1970	Permanente	Geral	Asst	F	6		\$ 198,00	\$ -	\$ -	\$ 25,00	\$ 223,00	\$ 2.676,00	\$ 198,00	\$ 2.874,00
278	20970-8	25527	NASARIO SIRI	M	Dais	29/03/1969	Permanente	Geral	Asst	G	4		\$ 160,00	\$ -	\$ -	\$ 25,00	\$ 185,00	\$ 2.220,00	\$ 160,00	\$ 2.380,00
279	20976-7	25532	NATALINO PIRES	M	Fatumea	25/12/1980	Permanente	Geral	Asst	F	1		\$ 171,00	\$ -	\$ -	\$ 25,00	\$ 196,00	\$ 2.352,00	\$ 171,00	\$ 2.523,00
280	20981-3	25533	NORBERTO BRAGANCA	M	Zumalai	1/8/1982	Permanente	Geral	Asst	F	1		\$ 171,00	\$ -	\$ -	\$ 25,00	\$ 196,00	\$ 2.352,00	\$ 171,00	\$ 2.523,00
281	24580-1	31156	PEDRO DE ARAUJO BOU	M	Maudemo	16/10/1974	Permanente	Geral	Asst	F	6		\$ 198,00	\$ -	\$ -	\$ 25,00	\$ 223,00	\$ 2.676,00	\$ 198,00	\$ 2.874,00
282	20923-6	27602	QUINTINO AMARAL BARRETO	M	Beco	1/9/1973	Permanente	Geral	Asst	G	5		\$ 165,00	\$ -	\$ -	\$ 25,00	\$ 190,00	\$ 2.280,00	\$ 165,00	\$ 2.445,00
283	24577-1	31112	RITA DOS SANTOS	F	Covalima	27/09/1978	Permanente	Geral	TA	E	2		\$ 210,00	\$ -	\$ -	\$ 25,00	\$ 235,00	\$ 2.820,00	\$ 210,00	\$ 3.030,00
284	20989-9	25537	ROSITO DE DEUS	M	Talioan	12/2/1985	Permanente	Geral	Asst	G	6		\$ 170,00	\$ -	\$ -	\$ 25,00	\$ 195,00	\$ 2.340,00	\$ 170,00	\$ 2.510,00
285	19334-8	34847	SALVADOR MONTEIRO	M	Ossu	10/4/1978	Permanente	Geral	TA	E	6		\$ 237,00	\$ -	\$ -	\$ 25,00	\$ 262,00	\$ 3.144,00	\$ 237,00	\$ 3.381,00
286	20926-0	24065	SERAFIM DO RÉGO	M	Fohorem	14/03/1973	Permanente	Geral	Asst	G	4		\$ 160,00	\$ -	\$ -	\$ 25,00	\$ 185,00	\$ 2.220,00	\$ 160,00	\$ 2.380,00
287	20919-8	24067	SERTÓRIO DO RÉGO	M	Fohorem	25/03/1970	Permanente	Geral	Asst	F	1		\$ 171,00	\$ -	\$ -	\$ 25,00	\$ 196,00	\$ 2.352,00	\$ 171,00	\$ 2.523,00
288	24597-6	31173	SILVESTRE GONSALVES	M	Suai Ioro	13/09/1980	Permanente	Geral	Asst	G	7		\$ 175,00	\$ -	\$ -	\$ 25,00	\$ 200,00	\$ 2.400,00	\$ 175,00	\$ 2.575,00
289	7294-0	989	WALTER LAKA	M	Flores,	4/7/1963	Permanente	Geral	TP	D	7		\$ 324,00	\$ -	\$ -	\$ 25,00	\$ 349,00	\$ 4.188,00	\$ 324,00	\$ 4.512,00
290	4699-0	3858	JACINTO DO CARMO	M	Busacucun	30/01/1966	Permanente	Geral	TP	D	7		\$ 324,00	\$ -	\$ -	\$ 25,00	\$ 349,00	\$ 4.188,00	\$ 324,00	\$ 4.512,00
291	3363-4	3519	Florindo do Carmo	M	Ogues	10/07/1964	Permanente	Geral	TA	E	7		\$ 244,00	\$ -	\$ 0	\$ 25,00	\$ 244,00	\$ 2.928,00	\$ 244,00	\$ 3.172,00
292	1229-7	8352	Leontino Moniz	M	Zumalai	18/08/1968	Permanente	Geral	TP	D	1		\$ 272,00	\$ -	\$ 0	\$ 25,00	\$ 272,00	\$ 3.264,00	\$ 272,00	\$ 3.536,00
293	24584-4	31166	Andre da Costa	M	Maubessi	15/01/1968	Permanente	Geral	Asst	F	7		\$ 204,00	\$ -	\$ 0	\$ 25,00	\$ 204,00	\$ 2.448,00	\$ 204,00	\$ 2.652,00
294	32857-0	70896	Manuel Noronha	M	Ogues	22/11/1983	Permanente	Geral	TS	B	6		\$ 499,00	\$ -	\$ -	\$ 25,00	\$ 524,00	\$ 6.288,00	\$ 499,00	\$ 6.787,00
295	32927-4	71109	Cristalina Moniz	F	Raimea	25/08/1988	Permanente	Geral	TP	D	6		\$ 315,00	\$ -	\$ -	\$ 25,00	\$ 340,00	\$ 4.080,00	\$ 315,00	\$ 4.395,00
296	32874-0	71035	Nazária de Jesus	F	Taroman	08-01-1984	Permanente	Geral	TP	C	5		\$ 386,00	\$ -	\$ -	\$ 25,00	\$ 411,00	\$ 4.932,00	\$ 386,00	\$ 5.318,00
297	33111-2	71043	Fernanda Moniz Amaral	F	Camenasa	22/05/1987	Permanente	Geral	TP	C	5		\$ 386,00	\$ -	\$ -	\$ 25,00	\$ 411,00	\$ 4.932,00	\$ 386,00	\$ 5.318,00
298	33503-7	71862	Denciana Pereira Goncalves	F	Debos	13/12/1987	Permanente	Geral	TP	C	5		\$ 386,00	\$ -	\$ -	\$ 25,00	\$ 411,00	\$ 4.932,00	\$ 386,00	\$ 5.318,00
299	33551-7	29820	Jose Guterres	M	Fatululic	25/12/1980	Permanente	Geral	TP	C	5		\$ 386,00	\$ -	\$ -	\$ 25,00	\$ 411,00	\$ 4.932,00	\$ 386,00	\$ 5.318,00
300	33122-8	71321	Nazária dos Reis P. da Silva	F	Lour	16/01/1983	Permanente	Geral	TP	C	5		\$ 386,00	\$ -	\$ -	\$ 25,00	\$ 411,00	\$ 4.932,00	\$ 386,00	\$ 5.318,00
301	33587-8	71785	Alberto dos Reis	M	Maliana	09-10-1987	Permanente	Geral	TP	C	5		\$ 386,00	\$ -	\$ -	\$ 25,00	\$ 411,00	\$ 4.932,00	\$ 386,00	\$ 5.318,00
302	33070-1	70944	Isabel de Araujo	F	Zulo	04-02-1989	Permanente	Geral	TP	C	5		\$ 386,00	\$ -	\$ -	\$ 25,00	\$ 411,00	\$ 4.932,00	\$ 386,00	\$ 5.318,00
303	33099-0	70943	Bernadete de Jesus Inacia	F	Dato Rua	16/05/1985	Permanente	Geral	TP	C	5		\$ 386,00	\$ -	\$ -	\$ 25,00	\$ 411,00	\$ 4.932,00	\$ 386,00	\$ 5.318,00
304	11103-1	17934	Martinho Pires	M	Fatumea	17/08/1982	Permanente	Geral	TP	D	2		\$ 280,00	\$ -	\$ -	\$ 25,00	\$ 305,00	\$ 3.660,00	\$ 280,00	\$ 3.940,00
305	33069-8	70957	Daniel dos Reis	M	Belulik Leten	21/04/1984	Permanente	Geral	TP	C	5		\$ 386,00	\$ -	\$ -	\$ 25,00	\$ 411,00	\$ 4.932,00	\$ 386,00	\$ 5.318,00
306	10306-3	16851	Eugenio do Rego	M	Fatumea	8/1/1961	Permanente	Geral	TA	E	7		\$ 244,00	\$ -	\$ -	\$ 25,00	\$ 269,00	\$ 3.228,00	\$ 244,00	\$ 3.472,00
307	3330-8	11809	Cesar Carvalho	M	Lactos	30/12/1968	Permanente	Geral	TP	D	7		\$ 324,00	\$ -	\$ -	\$ 25,00	\$ 349,00	\$ 4.188,00	\$ 324,00	\$ 4.512,00
308	29361-0	38733	Francisco Xaverius Besa Leki	M	Fatumea	12/12/1969	Permanente	Geral	TA	E	4		\$ 223,00	\$ -	\$ -	\$ 25,00	\$ 248,00	\$ 2.976,00	\$ 223,00	\$ 3.199,00
309	15544-6	22198	Luzino do Rego	M	Beco	07/08/1982	Permanente	Geral	TP	C	1		\$ 343,00	\$ -	\$ -	\$ 25,00	\$ 368,00	\$ 4.416,00	\$ 343,00	\$ 4.759,00
310	20912-0	25510	Evaristo Afonso Carvalho	M	Fohorem	1/1/1966	Permanente	Geral	Asst	F	4		\$ 186,00	\$ -	\$ -	\$ 25,00	\$ 211,00	\$ 2.532,00	\$ 186,00	\$ 2.718,00
311	10159-1	24573	Domingos Francisco Viegas	M	Baucau	11/6/1966	Permanente	Geral	Asst	F	7		\$ 204,00	\$ -	\$ -	\$ 25,00	\$ 229,00	\$ 2.748,00	\$ 204,00	\$ 2.952,00
312	38781-9	82343	Joaquim Cardoso	M	Beiseuk	4/5/1987	Permanente	Geral	TP	C	5		\$ 386,00	\$ -	\$ -	\$ 25,00	\$ 411,00	\$ 4.932,00	\$ 386,00	\$ 5.318,00
313	29333-4	32935	Manuel Agostinho Freitas	M	Zumalai	23/09/1957	Permanente	Geral	TA	E	4		\$ 223,00	\$ -	\$ -	\$ 25,00	\$ 248,00	\$ 2.976,00	\$ 223,00	\$ 3.199,00

Covalima30/12/2025

Preparado pelo

  
Jose Manuel Gonçalves, L.Ec  
Diretor S.M. Recurso Humano

Revisado pelo

  
Alberto Moniz de Araujo, L.Ed  
Secretario A. Financas

  
Aprovado pelo  
  
Miguel Armaya Cardoso, Lic.Eco  
Presidente Autoridade Municipio Covalima



AUTORIDADE  
MUNICIPAL DE  
COVALIMA




## DADUS FUNSIONARIOS AAP (AGENTE)

NO ORDEN	No PMIS	No PAYROL	Naran Kompletu	Sexo	Fatin Moris	Loron Moris	GRAU	Eskalau n	Salariu Baze	Subsidiu Repre 50%	Subsidiu Cargu	Subsidiu Transporte	Total Salariu	Salariu Annual	Salariu 13' mes	Total PAA Annual
1	34632-2	72365	Cornelio de Araujo	M	Tilomar	04/04/1984	D	1	\$ 272,00	\$ 136,00	\$ 180,00	\$ 50,00	\$ 638,00	\$ 7.656,00	\$ 452,00	\$ 8.108,00
2	39376-2	79475	Fernando de Jesus Barros	M	Matai	25/01/1964	E	1	\$ 204,00	\$ -	\$ -	\$ 25,00	\$ 229,00	\$ 2.748,00	\$ 204,00	\$ 2.952,00
3	32595-3	70580	Juvinal Maia	M	Hatolia	08/06/1968	F	1	\$ 171,00	\$ -	\$ -	\$ 25,00	\$ 196,00	\$ 2.352,00	\$ 171,00	\$ 2.523,00
4	32590-2	70578	Rogério Gusmão	M	Belecasak	23/10/1975	F	1	\$ 171,00	\$ -	\$ -	\$ 25,00	\$ 196,00	\$ 2.352,00	\$ 171,00	\$ 2.523,00
5	30452-2	68377	Tomas Amaral	M	Dais	29/12/1966	D	1	\$ 272,00	\$ -	\$ -	\$ 25,00	\$ 297,00	\$ 3.564,00	\$ 272,00	\$ 3.836,00
6	30469-7	68389	Boaventura de Jesus	M	Matai	02/02/1968	F	1	\$ 171,00	\$ -	\$ -	\$ 25,00	\$ 196,00	\$ 2.352,00	\$ 171,00	\$ 2.523,00
7	30476-0	68387	Caitano Maia	M	Tobur	16/06/1975	F	1	\$ 171,00	\$ -	\$ -	\$ 25,00	\$ 196,00	\$ 2.352,00	\$ 171,00	\$ 2.523,00
8	30454-9	68402	Claudino de Jesus da Silva	M	Beco	05/01/1978	F	1	\$ 171,00	\$ -	\$ -	\$ 25,00	\$ 196,00	\$ 2.352,00	\$ 171,00	\$ 2.523,00
9	29281-8	68393	Claudino Mendonça	M	Suai Loro	10/09/1985	F	1	\$ 171,00	\$ -	\$ -	\$ 25,00	\$ 196,00	\$ 2.352,00	\$ 171,00	\$ 2.523,00
10	30474-3	68385	Delio Amaral	M	Matai	01/01/1976	F	1	\$ 171,00	\$ -	\$ -	\$ 25,00	\$ 196,00	\$ 2.352,00	\$ 171,00	\$ 2.523,00
11	30467-0	68406	Edmundo Amaral	M	Suai Loro	15/09/1979	F	1	\$ 171,00	\$ -	\$ -	\$ 25,00	\$ 196,00	\$ 2.352,00	\$ 171,00	\$ 2.523,00
12	30466-2	68382	Florindo dos Reis	M	Suai	07/03/1973	F	1	\$ 171,00	\$ -	\$ -	\$ 25,00	\$ 196,00	\$ 2.352,00	\$ 171,00	\$ 2.523,00
13	30461-1	68379	Geraldo Maria	M	Matai	10/02/1966	F	1	\$ 171,00	\$ -	\$ -	\$ 25,00	\$ 196,00	\$ 2.352,00	\$ 171,00	\$ 2.523,00
14	30459-0	68386	Hipolito Kehi	M	Kamenasa	10/11/1974	F	1	\$ 171,00	\$ -	\$ -	\$ 25,00	\$ 196,00	\$ 2.352,00	\$ 171,00	\$ 2.523,00
15	30464-6	68409	João Madeira Mau	M	Kamenasa	20/06/1975	F	1	\$ 171,00	\$ -	\$ -	\$ 25,00	\$ 196,00	\$ 2.352,00	\$ 171,00	\$ 2.523,00
16	30475-1	68400	José Ferreira	M	Beco	23/03/1972	F	1	\$ 171,00	\$ -	\$ -	\$ 25,00	\$ 196,00	\$ 2.352,00	\$ 171,00	\$ 2.523,00
17	30473-5	68398	Julio Alves da Costa	M	Beco	12/06/1978	F	1	\$ 171,00	\$ -	\$ -	\$ 25,00	\$ 196,00	\$ 2.352,00	\$ 171,00	\$ 2.523,00
18	30463-8	68394	Manuel Lopes	M	Beco	15/01/1981	F	1	\$ 171,00	\$ -	\$ -	\$ 25,00	\$ 196,00	\$ 2.352,00	\$ 171,00	\$ 2.523,00
19	30462-0	68408	Martinho Amaral	M	Laconac Sinuc	13/07/1969	F	1	\$ 171,00	\$ -	\$ -	\$ 25,00	\$ 196,00	\$ 2.352,00	\$ 171,00	\$ 2.523,00
20	30456-5	68380	Miguel Bere Dasic	M	Mane Ikun	06/01/1964	F	1	\$ 171,00	\$ -	\$ -	\$ 25,00	\$ 196,00	\$ 2.352,00	\$ 171,00	\$ 2.523,00
21	29279-6	68403	Moises Frans Nahak	M	Kamanasa	13/02/1960	F	1	\$ 171,00	\$ -	\$ -	\$ 25,00	\$ 196,00	\$ 2.352,00	\$ 171,00	\$ 2.523,00
22	30465-4	68392	Noel Alves Nahac	M	Camenaça	28/10/1975	F	1	\$ 171,00	\$ -	\$ -	\$ 25,00	\$ 196,00	\$ 2.352,00	\$ 171,00	\$ 2.523,00
23	30455-7	68388	Oscar Mali Kasak	M	Matai	28/06/1960	F	1	\$ 171,00	\$ -	\$ -	\$ 25,00	\$ 196,00	\$ 2.352,00	\$ 171,00	\$ 2.523,00
24	29282-6	68391	Pedro de Jesus	M	Labarai	02/07/1988	F	1	\$ 171,00	\$ -	\$ -	\$ 25,00	\$ 196,00	\$ 2.352,00	\$ 171,00	\$ 2.523,00
25	30468-9	68405	Petrus Nahak Berek	M	Kletek	10/04/1969	F	1	\$ 171,00	\$ -	\$ -	\$ 25,00	\$ 196,00	\$ 2.352,00	\$ 171,00	\$ 2.523,00
26	30457-3	68381	Roberto Cardoso	M	Camenaça	05/10/1971	F	1	\$ 171,00	\$ -	\$ -	\$ 25,00	\$ 196,00	\$ 2.352,00	\$ 171,00	\$ 2.523,00
27	29330-0	68407	Rogério Armando da Lux	M	Ainaro	30/05/1962	F	1	\$ 171,00	\$ -	\$ -	\$ 25,00	\$ 196,00	\$ 2.352,00	\$ 171,00	\$ 2.523,00
28	30472-7	68384	Sabino da Costa Moniz	M	Teda	05/01/1980	F	1	\$ 171,00	\$ -	\$ -	\$ 25,00	\$ 196,00	\$ 2.352,00	\$ 171,00	\$ 2.523,00
29	30471-9	68383	Simão Espirito Santo Abel	M	Mape	10/10/1973	F	1	\$ 171,00	\$ -	\$ -	\$ 25,00	\$ 196,00	\$ 2.352,00	\$ 171,00	\$ 2.523,00
30	30453-0	68390	Vasco Asac	M	Raifun Foho	06/10/1980	F	1	\$ 171,00	\$ -	\$ -	\$ 25,00	\$ 196,00	\$ 2.352,00	\$ 171,00	\$ 2.523,00
31	30626-6	68488	Antonio de Oliveira	M	Camenasa	25/04/1980	F	1	\$ 171,00	\$ -	\$ -	\$ 25,00	\$ 196,00	\$ 2.352,00	\$ 171,00	\$ 2.523,00
32	30629-0	68487	Romaldo Soares	M	Du'ut	05/08/1955	G	1	\$ 136,00	\$ -	\$ -	\$ 25,00	\$ 161,00	\$ 1.932,00	\$ 136,00	\$ 2.068,00
33	32603-8	70668	Ameor do Nascimento	M	Wala	25/05/1987	D	1	\$ 272,00	\$ -	\$ -	\$ 25,00	\$ 297,00	\$ 3.564,00	\$ 272,00	\$ 3.836,00
34	32634-8	70666	Argentina da Costa, B.S Anin	F	Gildapil	18/06/1987	D	1	\$ 272,00	\$ -	\$ -	\$ 25,00	\$ 297,00	\$ 3.564,00	\$ 272,00	\$ 3.836,00
35	27146-2	68485	Carolino do Nascimento	M	Tilii Zumalai	09/07/1975	E	1	\$ 204,00	\$ -	\$ -	\$ 25,00	\$ 229,00	\$ 2.748,00	\$ 204,00	\$ 2.952,00
36	30355-0	68635	Abel Afonso	M	Acarlaran	10/05/1985	F	1	\$ 171,00	\$ -	\$ -	\$ 25,00	\$ 196,00	\$ 2.352,00	\$ 171,00	\$ 2.523,00
37	32370-5	69725	Antonio Barros	M	Camenaça	02/02/1994	F	1	\$ 171,00	\$ -	\$ -	\$ 25,00	\$ 196,00	\$ 2.352,00	\$ 171,00	\$ 2.523,00

38	30354-2	68548	Antonio Ferreira Hale	M	Dato-Rua	06/09/1977	F	1	\$ 171,00	\$ -	\$ -	\$ 25,00	\$ 196,00	\$ 2.352,00	\$ 171,00	\$ 2.523,00
39	30598-7	68572	Casimiro Barros	M	Loro	12/05/1974	F	1	\$ 171,00	\$ -	\$ -	\$ 25,00	\$ 196,00	\$ 2.352,00	\$ 171,00	\$ 2.523,00
40	30349-6	68602	Cesar da Silva	M	Bobonaro	09/05/1973	F	1	\$ 171,00	\$ -	\$ -	\$ 25,00	\$ 196,00	\$ 2.352,00	\$ 171,00	\$ 2.523,00
41	30353-4	68550	Ermelinda de Jesus Araujo	F	Dato-Rua	11/01/1970	F	1	\$ 171,00	\$ -	\$ -	\$ 25,00	\$ 196,00	\$ 2.352,00	\$ 171,00	\$ 2.523,00
42	30356-9	68547	Jerimias Amaral Gusmão	M	Holbelis	27/06/1974	F	1	\$ 171,00	\$ -	\$ -	\$ 25,00	\$ 196,00	\$ 2.352,00	\$ 171,00	\$ 2.523,00
43	30350-0	68639	Jeronimo da Cruz	M	Fatuloro	08/02/1974	F	1	\$ 171,00	\$ -	\$ -	\$ 25,00	\$ 196,00	\$ 2.352,00	\$ 171,00	\$ 2.523,00
44	30352-6	68637	Silvano Aca	M	Calobor	14/05/1966	F	1	\$ 171,00	\$ -	\$ -	\$ 25,00	\$ 196,00	\$ 2.352,00	\$ 171,00	\$ 2.523,00
45	30351-8	68638	Yakobus Ferreira Vicente	M	Belulik Kraik	02/03/1976	F	1	\$ 171,00	\$ -	\$ -	\$ 25,00	\$ 196,00	\$ 2.352,00	\$ 171,00	\$ 2.523,00
46	28151-4	33591	Afiano Jose da S. G. Andrade	M	Suai, Debos,	11/08/1986	F	1	\$ 171,00	\$ -	\$ -	\$ 25,00	\$ 196,00	\$ 2.352,00	\$ 171,00	\$ 2.523,00

Covalima30/12/2025

Preparado pelo

  
**Jose Manuel Gonçalves, L.Ec**  
 Diretor S.M Recurso Humano

Revisado pelo

**Alberto Moniz de Araujo, L.Ed**  
 Secretario A. Financas

Aprovado pelo

  
**Miguel Armada Cardoso, Lic.Eco**  
 Presidente Autoridade Municipio Covalima



AUTORIDADE  
MUNICIPAL DE  
COVALIMA



## DADUS FUNCIONARIO CASUAIS

NO ORDEN	No PAYROLL	Naran Kompletu	Sexo	Fatin Moris	Loron Moris	Estatutu Funcionariu	Regime	KATEGORIA	GRAU	Eskalaun	Kode Kargu	Salariu Baze	Subsidiu Repre 50%	Subsidiu Cargu	Subsidiu Transporte	Total Salariu	Salariu Annual	Salariu 13 <sup>o</sup> mes	Total PAA Annual
1	131408	Rui Emiliano Teseira Lopes	M	Camanasa	07/02/1952	Kasual	Especial	Non Grau	NG	2	Ks	\$ 1.000,00	\$ -	0	0	\$ 1.000,00	\$ 12.000,00	\$ 1.000,00	\$ 13.000,00
2	86368	Delfim Gusmao	M	Ogues	21/02/1964	Kasual	Especial	Non Grau	NG	4	Ks	\$ 500,00	\$ -	0	0	\$ 500,00	\$ 6.000,00	\$ 500,00	\$ 6.500,00
3	131409	Adão Barros	M	Matai	09/04/1985	Kasual	Especial	Non Grau	NG	4	Ks	\$ 500,00	\$ -	0	0	\$ 500,00	\$ 6.000,00	\$ 500,00	\$ 6.500,00
4	126191	Sergio Moniz da Cunha	M	Maudemo	25/04/1985	Kasual	Especial	Non Grau	NG	3	Ks	\$ 775,00	\$ -	0	0	\$ 775,00	\$ 9.300,00	\$ 775,00	\$ 10.075,00
5	131303	Saturnino Cardoso Maia	M	Beiseuc	15/07/1982	Kasual	Especial	Non Grau	NG	5	Ks	\$ 385,50	\$ -	0	0	\$ 385,50	\$ 4.626,00	\$ 385,50	\$ 5.011,50
6	131306	Luisa da Costa	F	Beco	10/03/1986	Kasual	Geral	TA	E	5	Ks	\$ 230,00	\$ -	0	0	\$ 230,00	\$ 2.760,00	\$ 230,00	\$ 2.990,00
7	131304	Nelson Gomes de Jesus	M	Holpilat	30/03/1990	Kasual	Geral	TP	D	1	Ks	\$ 272,00	\$ -	0	0	\$ 272,00	\$ 3.264,00	\$ 272,00	\$ 3.536,00
8	131308	Mariana de Jesus	F	Beiseuc	03/03/1990	Kasual	Geral	Asst	G	1	Ks	\$ 136,00	\$ -	0	0	\$ 136,00	\$ 1.632,00	\$ 136,00	\$ 1.768,00
9	77943	Jeni Cristina de Araujo	F	Belulik Leten	18/12/1991	Kasual	Geral	TA	E	1	Ks	\$ 204,00	\$ -	0	0	\$ 204,00	\$ 2.448,00	\$ 204,00	\$ 2.652,00
10	131307	Cornelio Barreto	M	Maudemo	20/06/1996	Kasual	Especial	Non Grau	NG	6	Ks	\$ 271,00	\$ -	0	0	\$ 271,00	\$ 3.252,00	\$ 271,00	\$ 3.523,00
11	137925	Merenciana Amelita Ferreira	F	Bidau Santana	21/05/2002	Kasual	Geral	Asst	F	1	Ks	\$ 171,00	\$ -	0	0	\$ 171,00	\$ 2.052,00	\$ 171,00	\$ 2.223,00
12	131316	Luis do Carmo	M	Holpilat	14/12/1992	Kasual	Geral	TP	D	1	Ks	\$ 272,00	\$ -	0	0	\$ 272,00	\$ 3.264,00	\$ 272,00	\$ 3.536,00
13	131315	Jose Gusmao do Carmo	M	Holpilat	15/03/1988	Kasual	Geral	TA	E	1	Ks	\$ 204,00	\$ -	0	0	\$ 204,00	\$ 2.448,00	\$ 204,00	\$ 2.652,00
14	134682	Orlanda Moniz	F	Ai-Assa	05/08/1989	Kasual	Geral	Asst	F	1	Ks	\$ 171,00	\$ -	0	0	\$ 171,00	\$ 2.052,00	\$ 171,00	\$ 2.223,00
15	134683	Balbina Vas da Costa Nunes	F	Suai, Debos	18/12/1985	Kasual	Geral	TA	E	1	Ks	\$ 204,00	\$ -	0	0	\$ 204,00	\$ 2.448,00	\$ 204,00	\$ 2.652,00
16	131320	Alberto Martins	M	Camanasa	25/08/1983	Kasual	Geral	Asst	F	1	Ks	\$ 171,00	\$ -	0	0	\$ 171,00	\$ 2.052,00	\$ 171,00	\$ 2.223,00
17	123943	Ananias Martins	M	Labarai	13/09/1984	Kasual	Geral	TA	E	1	Ks	\$ 204,00	\$ -	0	0	\$ 204,00	\$ 2.448,00	\$ 204,00	\$ 2.652,00
18	131188	Julio de Jesus Amaral	M	Aiassa	01/07/1984	Kasual	Geral	Asst	F	1	Ks	\$ 171,00	\$ -	0	0	\$ 171,00	\$ 2.052,00	\$ 171,00	\$ 2.223,00
19	134765	Veronica Moniz	F	Fatuleto	14/01/2003	Kasual	Geral	Asst	F	1	Ks	\$ 171,00	\$ -	0	0	\$ 171,00	\$ 2.052,00	\$ 171,00	\$ 2.223,00
20	137922	Maria da Ressurreição	F	Busacucun	02/05/1992	Kasual	Geral	TA	E	1	Ks	\$ 204,00	\$ -	0	0	\$ 204,00	\$ 2.448,00	\$ 204,00	\$ 2.652,00
21	113200	Rui de Fatima Amaral	M	Fatumea	07/10/1991	Kasual	Geral	TP	D	1	Ks	\$ 272,00	\$ -	0	0	\$ 272,00	\$ 3.264,00	\$ 272,00	\$ 3.536,00
22	134812	Julmira Eduardo de Araujo	M	Tilomar, Maudemo	31/07/2002	Kasual	Geral	Asst	F	1	Ks	\$ 171,00	\$ -	0	0	\$ 171,00	\$ 2.052,00	\$ 171,00	\$ 2.223,00
23	134748	Denciana dos Santos	F	Fohorem	11/09/2000	Kasual	Geral	Asst	F	1	Ks	\$ 171,00	\$ -	0	0	\$ 171,00	\$ 2.052,00	\$ 171,00	\$ 2.223,00
24	131397	Natalino do Rego	M	Belulik Leten	06/08/1993	Kasual	Geral	Asst	F	1	Ks	\$ 171,00	\$ -	0	0	\$ 171,00	\$ 2.052,00	\$ 171,00	\$ 2.223,00
25	105728	Antonio João Paulo	M	Camanasa	09/05/1986	Kasual	Geral	TP	D	1	Ks	\$ 272,00	\$ -	0	0	\$ 272,00	\$ 3.264,00	\$ 272,00	\$ 3.536,00
26	131323	Isabel Madeira de Araujo	F	Salele, Bo'ot	24/06/2003	Kasual	Geral	TA	E	1	Ks	\$ 204,00	\$ -	0	0	\$ 204,00	\$ 2.448,00	\$ 204,00	\$ 2.652,00
27	116550	Ostalina Sequeira	F	Zumalai, Raimea	07/09/1996	Kasual	Geral	TA	E	1	Ks	\$ 204,00	\$ -	0	0	\$ 204,00	\$ 2.448,00	\$ 204,00	\$ 2.652,00
28	134721	Letisia A. de J. Vong	F	Suai, Camenaça	26/03/2003	Kasual	Geral	TA	E	1	Ks	\$ 204,00	\$ -	0	0	\$ 204,00	\$ 2.448,00	\$ 204,00	\$ 2.652,00
29	134722	Tadeo Amaral	M	Maucatar, Matai	21/03/1987	Kasual	Geral	Asst	F	1	Ks	\$ 171,00	\$ -	0	0	\$ 171,00	\$ 2.052,00	\$ 171,00	\$ 2.223,00
30	134720	Mario da Cruz	M	Fatululic, Tarom	13/05/1994	Kasual	Geral	TA	E	1	Ks	\$ 204,00	\$ -	0	0	\$ 204,00	\$ 2.448,00	\$ 204,00	\$ 2.652,00
31	131309	Jetiliana M. Lourdes Ximenes	F	Maudemo	07/06/2001	Kasual	Geral	TP	D	1	Ks	\$ 272,00	\$ -	0	0	\$ 272,00	\$ 3.264,00	\$ 272,00	\$ 3.536,00
32	134742	Ana M. Cortereal	F	Lour	04/05/1995	Kasual	Geral	TA	E	1	Ks	\$ 204,00	\$ -	0	0	\$ 204,00	\$ 2.448,00	\$ 204,00	\$ 2.652,00
33	116078	Liviana Y. dos Santos	F	Balibo, Leolima	02/01/1998	Kasual	Geral	TA	E	1	Ks	\$ 204,00	\$ -	0	0	\$ 204,00	\$ 2.448,00	\$ 204,00	\$ 2.652,00
34	134741	Santina de Jesus	F	Suai, Sukabi-Lara	05/06/1989	Kasual	Geral	TA	E	1	Ks	\$ 204,00	\$ -	0	0	\$ 204,00	\$ 2.448,00	\$ 204,00	\$ 2.652,00
35	134740	Febriana de Jesus	F	Suai, Debos	21/02/2001	Kasual	Geral	TA	E	1	Ks	\$ 204,00	\$ -	0	0	\$ 204,00	\$ 2.448,00	\$ 204,00	\$ 2.652,00
36	105202	Amelia M. Borges	F	Belulik Leten	20/04/1989	Kasual	Geral	TA	E	1	Ks	\$ 204,00	\$ -	0	0	\$ 204,00	\$ 2.448,00	\$ 204,00	\$ 2.652,00
37	134739	Carmelita de F. Tilman	F	Suai, Labarai	29/09/1996	Kasual	Geral	TA	E	1	Ks	\$ 204,00	\$ -	0	0	\$ 204,00	\$ 2.448,00	\$ 204,00	\$ 2.652,00
38	134743	Adelino M. Barreto	M	Beco	28/09/1995	Kasual	Geral	TA	E	1	Ks	\$ 204,00	\$ -	0	0	\$ 204,00	\$ 2.448,00	\$ 204,00	\$ 2.652,00
39	107347	Eurico Ferreira Vicente	M	Belulik Leten	10/01/1998	Kasual	Geral	Asst	F	1	Ks	\$ 171,00	\$ -	0	0	\$ 171,00	\$ 2.052,00	\$ 171,00	\$ 2.223,00
40	134750	Julietta da Concição	F	Suai Loro	06/06/1996	Kasual	Geral	TA	E	1	Ks	\$ 204,00	\$ -	0	0	\$ 204,00	\$ 2.448,00	\$ 204,00	\$ 2.652,00
41	134746	Aniceto Gusmão	M	Belecasac	30/01/1994	Kasual	Geral	Asst	F	1	Ks	\$ 171,00	\$ -	0	0	\$ 171,00	\$ 2.052,00	\$ 171,00	\$ 2.223,00
42	134756	Eurico Milik Amaral	M	Fohorem, Lactos	20/04/1997	Kasual	Geral	Asst	F	1	Ks	\$ 171,00	\$ -	0	0	\$ 171,00	\$ 2.052,00	\$ 171,00	\$ 2.223,00
43	134758	Melquiades da Silva	M	Tilomar, Lalawa	15/05/1995	Kasual	Geral	TA	E	1	Ks	\$ 204,00	\$ -	0	0	\$ 204,00	\$ 2.448,00	\$ 204,00	\$ 2.652,00
44	134755	Daniel Amaral	M	Suai, Debos	30/07/1995	Kasual	Geral	TA	E	1	Ks	\$ 204,00	\$ -	0	0	\$ 204,00	\$ 2.448,00	\$ 204,00	\$ 2.652,00
45	134752	Domingos de Araujo	M	Lalawa	21/12/1985	Kasual	Geral	Asst	F	1	Ks	\$ 171,00	\$ -	0	0	\$ 171,00	\$ 2.052,00	\$ 171,00	\$ 2.223,00
46	134760	Octavio Z. A. Barros	M	Suai, Debos	21/10/1996	Kasual	Geral	Asst	G	1	Ks	\$ 136,00	\$ -	0	0	\$ 136,00	\$ 1.632,00	\$ 136,00	\$ 1.768,00
47	134749	Horacio Gusmao	M	Maucatar, Holpilat	12/11/1995	Kasual	Geral	Asst	G	1	Ks	\$ 136,00	\$ -	0	0	\$ 136,00	\$ 1.632,00	\$ 136,00	\$ 1.768,00
48	134759	Defim Moniz	M	Belecasac	04/12/1983	Kasual	Geral	Asst	F	1	Ks	\$ 171,00	\$ -	0	0	\$ 171,00	\$ 2.052,00	\$ 171,00	\$ 2.223,00
49	89284	Joanico Mendonca	M	Maucatar, Holpilat	10/04/1963	Kasual	Geral	Asst	G	1	Ks	\$ 136,00	\$ -	0	0	\$ 136,00	\$ 1.632,00	\$ 136,00	\$ 1.768,00
50	93165	Antonio dos Santos	M	Matai	15/05/1972	Kasual	Geral	Asst	F	1	Ks	\$ 171,00	\$ -	0	0	\$ 171,00	\$ 2.052,00	\$ 171,00	\$ 2.223,00
51	131337	Achiel Lino Lealuli da Silva	M	Debos	30/07/1997	Kasual	Geral	TA	E	1	Ks	\$ 204,00	\$ -	0	0	\$ 204,00	\$ 2.448,00	\$ 204,00	\$ 2.652,00
52	99841	Liliana dos Santos	F	Fatumea	11/04/1994	Kasual	Geral	Asst	G	1	Ks	\$ 136,00	\$ -	0	0	\$ 136,00	\$ 1.632,00	\$ 136,00	\$ 1.768,00

53	89281	Olivia Cardoso	M	Holpilat	09/08/1984	Kasual	Geral	Asst	G	1	Ks	\$ 136,00	\$ -	0	0	\$ 136,00	\$ 1.632,00	\$ 136,00	\$ 1.768,00
54	134713	Otilia da Silva	F	Zumalai, Fatulet	07/12/1985	Kasual	Geral	TA	E	1	Ks	\$ 204,00	\$ -	0	0	\$ 204,00	\$ 2.448,00	\$ 204,00	\$ 2.652,00
55	134762	Adoifo Vidal Clau	M	Suai Loro	30/03/1986	Kasual	Geral	Asst	F	1	Ks	\$ 171,00	\$ -	0	0	\$ 171,00	\$ 2.052,00	\$ 171,00	\$ 2.223,00
56	134826	Agrifina de Lima	F	Fatuk-Laran	10/05/2001	Kasual	Geral	TA	E	1	Ks	\$ 204,00	\$ -	0	0	\$ 204,00	\$ 2.448,00	\$ 204,00	\$ 2.652,00
57	134828	Neuza Mendonca Amaral	F	Dato Rua, Aitos	03/06/1993	Kasual	Geral	Asst	F	1	Ks	\$ 171,00	\$ -	0	0	\$ 171,00	\$ 2.052,00	\$ 171,00	\$ 2.223,00
58	134829	Juliana dos Santos	F	Debos	23/07/1984	Kasual	Geral	Asst	F	1	Ks	\$ 171,00	\$ -	0	0	\$ 171,00	\$ 2.052,00	\$ 171,00	\$ 2.223,00
59	131313	Junito Maumeta Alves	M	Debos	25/06/2003	Kasual	Geral	TA	E	1	Ks	\$ 204,00	\$ -	0	0	\$ 204,00	\$ 2.448,00	\$ 204,00	\$ 2.652,00
60	93154	Julietta Amaral	F	Ogues	17/12/1989	Kasual	Geral	TA	E	1	Ks	\$ 204,00	\$ -	0	0	\$ 204,00	\$ 2.448,00	\$ 204,00	\$ 2.652,00
61	131312	Marcos Gusmão	M	Holpilat	22/09/1981	Kasual	Geral	TP	D	1	Ks	\$ 272,00	\$ -	0	0	\$ 272,00	\$ 3.264,00	\$ 272,00	\$ 3.536,00
62	131396	Flavio da Silva Maia	M	Beiseuc	15/03/1991	Kasual	Geral	TA	E	1	Ks	\$ 204,00	\$ -	0	0	\$ 204,00	\$ 2.448,00	\$ 204,00	\$ 2.652,00
63	134815	Ana P. E. M. Lemos	F	Tilomar, Mauden	20/07/2004	Kasual	Geral	Asst	F	1	Ks	\$ 171,00	\$ -	0	0	\$ 171,00	\$ 2.052,00	\$ 171,00	\$ 2.223,00
64	134819	Brigida M. Cardoso	F	Maucatar, Ogues	28/02/1983	Kasual	Geral	Asst	F	1	Ks	\$ 171,00	\$ -	0	0	\$ 171,00	\$ 2.052,00	\$ 171,00	\$ 2.223,00
65	134806	Adelino Cardoso da Costa	M	Debos	15/07/2001	Kasual	Geral	Asst	F	1	Ks	\$ 171,00	\$ -	0	0	\$ 171,00	\$ 2.052,00	\$ 171,00	\$ 2.223,00
66	134793	Calistro Amaral	M	Zumalai, Zulo	25/06/1997	Kasual	Geral	TA	E	1	Ks	\$ 204,00	\$ -	0	0	\$ 204,00	\$ 2.448,00	\$ 204,00	\$ 2.652,00
67	134809	Elsa Noronha	F	Suai, Camenaga	04/08/2000	Kasual	Geral	Asst	F	1	Ks	\$ 171,00	\$ -	0	0	\$ 171,00	\$ 2.052,00	\$ 171,00	\$ 2.223,00
68	134803	Gabriel C.M.C. Ximenes	M	Maucatar, Ogues	21/07/1990	Kasual	Geral	TA	E	1	Ks	\$ 204,00	\$ -	0	0	\$ 204,00	\$ 2.448,00	\$ 204,00	\$ 2.652,00
69	134796	Daniel da Cruz	M	Fatulúlic, Tarom	06/05/1993	Kasual	Geral	TA	E	1	Ks	\$ 204,00	\$ -	0	0	\$ 204,00	\$ 2.448,00	\$ 204,00	\$ 2.652,00
70	131324	Gaudencia V. da Costa Amaral	F	Debos	25/07/1994	Kasual	Geral	TA	E	1	Ks	\$ 204,00	\$ -	0	0	\$ 204,00	\$ 2.448,00	\$ 204,00	\$ 2.652,00
71	134789	Carmelita de Jesus	F	Maucatar, Holp	21/07/1998	Kasual	Geral	TA	E	1	Ks	\$ 204,00	\$ -	0	0	\$ 204,00	\$ 2.448,00	\$ 204,00	\$ 2.652,00
72	131311	Joaquina Gusmão	F	Debos	29/12/1998	Kasual	Geral	TA	E	1	Ks	\$ 204,00	\$ -	0	0	\$ 204,00	\$ 2.448,00	\$ 204,00	\$ 2.652,00
73	110250	Joanito Perreira	M	Dato Tolu	28/07/1989	Kasual	Geral	TP	D	1	Ks	\$ 272,00	\$ -	0	0	\$ 272,00	\$ 3.264,00	\$ 272,00	\$ 3.536,00
74	134677	Maria do Carmo	F	Suai, Beco	08/03/1991	Kasual	Geral	Asst	F	1	Ks	\$ 171,00	\$ -	0	0	\$ 171,00	\$ 2.052,00	\$ 171,00	\$ 2.223,00
75	134673	Casilida Barreto	F	Dato Tolu	18/04/1996	Kasual	Geral	TA	E	1	Ks	\$ 204,00	\$ -	0	0	\$ 204,00	\$ 2.448,00	\$ 204,00	\$ 2.652,00
76	93215	Joianico M. Magno	M	Zulo	02/06/1987	Kasual	Geral	TA	E	1	Ks	\$ 204,00	\$ -	0	0	\$ 204,00	\$ 2.448,00	\$ 204,00	\$ 2.652,00
77	131314	Joel Antônio dos Santos Moniz	M	Beco	11/01/1996	Kasual	Geral	TP	D	1	Ks	\$ 272,00	\$ -	0	0	\$ 272,00	\$ 3.264,00	\$ 272,00	\$ 3.536,00
78	131322	Bonifacio Lopes	M	Zulo	24/10/1997	Kasual	Geral	TP	D	1	Ks	\$ 272,00	\$ -	0	0	\$ 272,00	\$ 3.264,00	\$ 272,00	\$ 3.536,00
79	134766	Leopoldina de Andrade	F	Belulik Leten	13/03/1995	Kasual	Geral	Asst	F	1	Ks	\$ 171,00	\$ -	0	0	\$ 171,00	\$ 2.052,00	\$ 171,00	\$ 2.223,00
80	134684	Adelta Maria Dos Santos	F	Fatumea Nanu	15/06/1993	Kasual	Geral	TP	D	1	Ks	\$ 272,00	\$ -	0	0	\$ 272,00	\$ 3.264,00	\$ 272,00	\$ 3.536,00
81	134771	Rosita dos Santos	F	Zumala Lepo	25/05/1991	Kasual	Geral	TP	D	1	Ks	\$ 272,00	\$ -	0	0	\$ 272,00	\$ 3.264,00	\$ 272,00	\$ 3.536,00
82	134773	Marito Pereira	M	Belulik Leten	13/03/1995	Kasual	Geral	TP	D	1	Ks	\$ 272,00	\$ -	0	0	\$ 272,00	\$ 3.264,00	\$ 272,00	\$ 3.536,00
83	131386	Paulus O. Galis Afonso	M	Maudemo	20/10/1993	Kasual	Geral	TP	D	1	Ks	\$ 272,00	\$ -	0	0	\$ 272,00	\$ 3.264,00	\$ 272,00	\$ 3.536,00
84	134727	Meldenciana Barros	F	Maucatar, Mata	10/05/2001	Kasual	Geral	Asst	F	1	Ks	\$ 171,00	\$ -	0	0	\$ 171,00	\$ 2.052,00	\$ 171,00	\$ 2.223,00
85	134728	Marcelino Barreto	M	Fohorem, Dato	15/04/1990	Kasual	Geral	TA	E	1	Ks	\$ 204,00	\$ -	0	0	\$ 204,00	\$ 2.448,00	\$ 204,00	\$ 2.652,00
86	134729	Jose Aureio	M	Maucatar, Mata	10/06/1992	Kasual	Geral	Asst	F	1	Ks	\$ 171,00	\$ -	0	0	\$ 171,00	\$ 2.052,00	\$ 171,00	\$ 2.223,00
87	134730	Nelson G. dos Reis	M	Suai, Camenaga	16/04/1992	Kasual	Geral	Asst	F	1	Ks	\$ 171,00	\$ -	0	0	\$ 171,00	\$ 2.052,00	\$ 171,00	\$ 2.223,00
88	137923	Deonisia Auxiliadora M. Alves	F	Suai, Camenaga	14/02/2001	Kasual	Geral	TA	E	1	Ks	\$ 204,00	\$ -	0	0	\$ 204,00	\$ 2.448,00	\$ 204,00	\$ 2.652,00
89	134736	Domista P. da Silva	F	Zumalai, Raimea	01/05/2001	Kasual	Geral	Asst	F	1	Ks	\$ 171,00	\$ -	0	0	\$ 171,00	\$ 2.052,00	\$ 171,00	\$ 2.223,00
90	134735	Pilifina de Araujo	F	Zumalai, Raimea	20/06/1994	Kasual	Geral	TA	E	1	Ks	\$ 204,00	\$ -	0	0	\$ 204,00	\$ 2.448,00	\$ 204,00	\$ 2.652,00
91	134737	Angelita do Carmo	F	Fohorem, Dato R	13/06/1992	Kasual	Geral	TA	E	1	Ks	\$ 204,00	\$ -	0	0	\$ 204,00	\$ 2.448,00	\$ 204,00	\$ 2.652,00
92	134734	Hilario Ferreira Mali	M	Dato Rua	13/08/1970	Kasual	Geral	TA	E	1	Ks	\$ 204,00	\$ -	0	0	\$ 204,00	\$ 2.448,00	\$ 204,00	\$ 2.652,00
93	134732	Frederico A. Gusmão	M	Maucatar, Holp	16/01/2000	Kasual	Geral	Asst	F	1	Ks	\$ 171,00	\$ -	0	0	\$ 171,00	\$ 2.052,00	\$ 171,00	\$ 2.223,00
94	134738	Fernando Ferreira	M	Suai, Loro	03/11/1993	Kasual	Geral	TA	E	1	Ks	\$ 204,00	\$ -	0	0	\$ 204,00	\$ 2.448,00	\$ 204,00	\$ 2.652,00
95	134733	Juvita da Cruz	F	Fatululic	07/06/2000	Kasual	Geral	TA	E	1	Ks	\$ 204,00	\$ -	0	0	\$ 204,00	\$ 2.448,00	\$ 204,00	\$ 2.652,00
96	134731	Quintão Barreto	M	Zumalai, Fatulet	06/08/1989	Kasual	Geral	TA	E	1	Ks	\$ 204,00	\$ -	0	0	\$ 204,00	\$ 2.448,00	\$ 204,00	\$ 2.652,00
97	105741	Bernadete de Araujo	F	Beiseuc	16/09/1994	Kasual	Geral	Asst	F	1	Ks	\$ 171,00	\$ -	0	0	\$ 171,00	\$ 2.052,00	\$ 171,00	\$ 2.223,00
98	134724	Cristina do Carmo	F	Fatululic, Tarom	05/05/1989	Kasual	Geral	TA	E	1	Ks	\$ 204,00	\$ -	0	0	\$ 204,00	\$ 2.448,00	\$ 204,00	\$ 2.652,00
99	135023	Joao Amaral	M	Camenasa	31/12/1996	Kasual	Geral	Asst	F	1	Ks	\$ 171,00	\$ -	0	0	\$ 171,00	\$ 2.052,00	\$ 171,00	\$ 2.223,00
100	131184	Elisa Maria Amaral	M	Tobur	05/03/2003	Kasual	Geral	TA	E	1	Ks	\$ 204,00	\$ -	0	0	\$ 204,00	\$ 2.448,00	\$ 204,00	\$ 2.652,00
101	134825	Antonio M. de Araujo	M	Suai, Beco	14/03/1992	Kasual	Geral	Asst	F	1	Ks	\$ 171,00	\$ -	0	0	\$ 171,00	\$ 2.052,00	\$ 171,00	\$ 2.223,00
102	134822	Ricardo Emilson Maria Moniz	M	Suai, Debos	14/04/1987	Kasual	Geral	TA	E	1	Ks	\$ 204,00	\$ -	0	0	\$ 204,00	\$ 2.448,00	\$ 204,00	\$ 2.652,00
103		Iria Moniz	F	Daato-Rua	09/12/1995	Kasual	Geral	TA	E	1	Ks	\$ 204,00	\$ -	0	0	\$ 204,00	\$ 2.448,00	\$ 204,00	\$ 2.652,00
104	118734	Bonifacio Borges Pires	M	Atabae Aidabale	17/08/1995	Kasual	Geral	TA	E	1	Ks	\$ 204,00	\$ -	0	0	\$ 204,00	\$ 2.448,00	\$ 204,00	\$ 2.652,00
105	29303	Fares da Costa	M	Matai	15/03/1979	Kasual	Geral	Asst	F	1	Ks	\$ 171,00	\$ -	0	0	\$ 171,00	\$ 2.052,00	\$ 171,00	\$ 2.223,00
106	134835	Carlos Talo Caldas	M	Suai, Debos	03/08/1993	Kasual	Geral	Asst	F	1	Ks	\$ 171,00	\$ -	0	0	\$ 171,00	\$ 2.052,00	\$ 171,00	\$ 2.223,00
107	134833	Michael Amuf Neno	M	Lelaufe	10/09/1978	Kasual	Geral	TA	E	1	Ks	\$ 204,00	\$ -	0	0	\$ 204,00	\$ 2.448,00	\$ 204,00	\$ 2.652,00
108	134839	Jacinto Noronha	M	Maucatar, Belega	05/01/1996	Kasual	Geral	Asst	F	1	Ks	\$ 171,00	\$ -	0	0	\$ 171,00	\$ 2.052,00	\$ 171,00	\$ 2.223,00
109	134831	Nelson F. Vicente	M	Nanu	07/09/1989	Kasual	Geral	TA	E	1	Ks	\$ 204,00	\$ -	0	0	\$ 204,00	\$ 2.448,00	\$ 204,00	\$ 2.652,00
110	134830	Emilio do Carmo	M	Suai, Debos	15/10/1983	Kasual	Geral	TA	E	1	Ks	\$ 204,00	\$ -	0	0	\$ 204,00	\$ 2.448,00	\$ 204,00	\$ 2.652,00
111	131171	Tobias de Jesus	M	Molop	20/04/1965	Kasual	Geral	Asst	F	1	Ks	\$ 171,00	\$ -	0	0	\$ 171,00	\$ 2.052,00	\$ 171,00	\$ 2.223,00
112	134834	Margalina de Jesus	F	Fatululic, Tarom	27/02/1990	Kasual	Geral	TA	E	1	Ks	\$ 204,00	\$ -	0	0	\$ 204,00	\$ 2.448,00	\$ 204,00	\$ 2.652,00
113	134836	Tadeu da R. Gaspar	M	Suai, Debos	21/12/1977	Kasual	Geral	TA	E	1	Ks	\$ 204,00	\$ -	0	0	\$ 204,00	\$ 2.448,00	\$ 204,00	\$ 2.652,00
114	134841	Teresa do Rego Barros	F	Camanaca	10/10/1995	Kasual	Geral	TA	E	1	Ks	\$ 204,00	\$ -	0	0	\$ 204,00	\$ 2.448,00	\$ 204,00	\$ 2.652,00
115	134800	Januario da Cunha	M	Passabe, Abani	05/05/1986	Kasual	Geral	Asst	F	1	Ks	\$ 171,00	\$ -	0	0	\$ 171,00	\$ 2.052,00	\$ 171,00	\$ 2.223,00
116	131321	Jose Magno	M	Zulo	14/02/1998	Kasual	Geral	TP	D	1	Ks	\$ 272,00	\$ -	0	0	\$ 272,00	\$ 3.264,00	\$ 272,00	\$ 3.536,00

117	131180	Luciano Junior Gusmão	M	Debos	10/06/1986	Kasual	Geral	Asst	F	1	Ks	\$ 171,00	\$ -	0	0	\$ 171,00	\$ 2.052,00	\$ 171,00	\$ 2.223,00
118	80306	Mario M. Agostinho	F	Dato Tolu	21/03/1991	Kasual	Geral	TA	E	1	Ks	\$ 204,00	\$ -	0	0	\$ 204,00	\$ 2.448,00	\$ 204,00	\$ 2.652,00
119	131387	Domingos Mendonca	M	Belecasac	27/11/1991	Kasual	Geral	TP	D	1	Ks	\$ 272,00	\$ -	0	0	\$ 272,00	\$ 3.264,00	\$ 272,00	\$ 3.536,00
120	95757	Jelita da Conceição	F	Fatuluita	11/06/1994	Kasual	Geral	Asst	F	1	Ks	\$ 171,00	\$ -	0	0	\$ 171,00	\$ 2.052,00	\$ 171,00	\$ 2.223,00
121	131181	Delmira Cardoso Geveia Leite	F	Labarai	20/12/1995	Kasual	Geral	Asst	F	1	Ks	\$ 171,00	\$ -	0	0	\$ 171,00	\$ 2.052,00	\$ 171,00	\$ 2.223,00
122	137924	Lorenca Lucinda da Silva	F	Beco	19/11/2000	Kasual	Geral	TA	E	1	Ks	\$ 204,00	\$ -	0	0	\$ 204,00	\$ 2.448,00	\$ 204,00	\$ 2.652,00
123	137626	Delfina de Jesus	F	Fatuleto	16/03/1991	Kasual	Geral	TA	E	1	Ks	\$ 204,00	\$ -	0	0	\$ 204,00	\$ 2.448,00	\$ 204,00	\$ 2.652,00
124	131310	Delfiana de Jesus de Araujo	F	Dato Rua	25/02/1986	Kasual	Geral	TA	E	1	Ks	\$ 204,00	\$ -	0	0	\$ 204,00	\$ 2.448,00	\$ 204,00	\$ 2.652,00
125	101826	Yuliana R. M. Lopes	F	Zumalae, Lepo	12/07/1992	Kasual	Geral	TA	E	1	Ks	\$ 204,00	\$ -	0	0	\$ 204,00	\$ 2.448,00	\$ 204,00	\$ 2.652,00
126	134681	Mila Casima Cardoso	F	Belulic Leten	04/05/1998	Kasual	Geral	TA	E	1	Ks	\$ 204,00	\$ -	0	0	\$ 204,00	\$ 2.448,00	\$ 204,00	\$ 2.652,00
127	134688	Jose Freitas	M	Suai, Camenaga	12/05/1986	Kasual	Geral	Asst	F	1	Ks	\$ 171,00	\$ -	0	0	\$ 171,00	\$ 2.052,00	\$ 171,00	\$ 2.223,00
128	134685	Imaculada M. da S Alves	F	Tilomar, Beiseuc	05/05/1980	Kasual	Geral	Asst	F	1	Ks	\$ 171,00	\$ -	0	0	\$ 171,00	\$ 2.052,00	\$ 171,00	\$ 2.223,00
129	134689	Salvador Amaral	M	Holpilat	04/09/1995	Kasual	Geral	Asst	F	1	Ks	\$ 171,00	\$ -	0	0	\$ 171,00	\$ 2.052,00	\$ 171,00	\$ 2.223,00
130	134690	Egito de Jesus	M	Fatululic	14/04/1991	Kasual	Geral	TA	E	1	Ks	\$ 204,00	\$ -	0	0	\$ 204,00	\$ 2.448,00	\$ 204,00	\$ 2.652,00
131	134687	Eugenia J.A. de Araujo	F	Bairo Pite	19/01/2003	Kasual	Geral	Asst	F	1	Ks	\$ 171,00	\$ -	0	0	\$ 171,00	\$ 2.052,00	\$ 171,00	\$ 2.223,00
132	134691	Yohanes Cardoso	M	Beiseuc	18/05/1981	Kasual	Geral	Asst	F	1	Ks	\$ 171,00	\$ -	0	0	\$ 171,00	\$ 2.052,00	\$ 171,00	\$ 2.223,00
133	134692	Abrilo F. Vicente	M	Belulic Leten	04/04/2000	Kasual	Geral	Asst	F	1	Ks	\$ 171,00	\$ -	0	0	\$ 171,00	\$ 2.052,00	\$ 171,00	\$ 2.223,00
134	134693	Celestino M. de Araujo	M	Matai	02/02/1979	Kasual	Geral	Asst	F	1	Ks	\$ 171,00	\$ -	0	0	\$ 171,00	\$ 2.052,00	\$ 171,00	\$ 2.223,00
135	134704	Almerio A. Dos Reis	M	Suai Loro	05/09/1995	Kasual	Geral	TA	E	1	Ks	\$ 204,00	\$ -	0	0	\$ 204,00	\$ 2.448,00	\$ 204,00	\$ 2.652,00
136	134686	Victor Maia Marcal	M	Matai	09/05/1972	Kasual	Geral	Asst	F	1	Ks	\$ 171,00	\$ -	0	0	\$ 171,00	\$ 2.052,00	\$ 171,00	\$ 2.223,00
137	134694	Filomino A. da Silva	M	Bobonaro, Soiles	20/05/1972	Kasual	Geral	Asst	F	1	Ks	\$ 171,00	\$ -	0	0	\$ 171,00	\$ 2.052,00	\$ 171,00	\$ 2.223,00
138	134695	Junior E. da C. Amaral	M	Suai, Debos	06/06/2004	Kasual	Geral	Asst	G	1	Ks	\$ 136,00	\$ -	0	0	\$ 136,00	\$ 1.632,00	\$ 136,00	\$ 1.768,00
139	93122	Mario dos S. de Araujo	M	Maudemo	30/09/1994	Kasual	Geral	Asst	G	1	Ks	\$ 136,00	\$ -	0	0	\$ 136,00	\$ 1.632,00	\$ 136,00	\$ 1.768,00
140	116551	Adelino de Jesus Guterres	M	Bobonaro, Ai-As	04/10/1969	Kasual	Geral	TA	E	1	Ks	\$ 204,00	\$ -	0	0	\$ 204,00	\$ 2.448,00	\$ 204,00	\$ 2.652,00
141	134696	Jaimito R. Barreto	M	Culu Hun	10/09/1998	Kasual	Geral	Asst	G	1	Ks	\$ 136,00	\$ -	0	0	\$ 136,00	\$ 1.632,00	\$ 136,00	\$ 1.768,00
142	93125	Eurico Mendonca	M	Holpilat	15/04/1974	Kasual	Geral	Asst	G	1	Ks	\$ 136,00	\$ -	0	0	\$ 136,00	\$ 1.632,00	\$ 136,00	\$ 1.768,00
143	93125	Juvito M. Ferreira	M	Suai, Debos	23/07/2001	Kasual	Geral	Asst	G	1	Ks	\$ 136,00	\$ -	0	0	\$ 136,00	\$ 1.632,00	\$ 136,00	\$ 1.768,00
144	134698	Pacal A. A. Amaral	M	Suai, Debos	18/04/2003	Kasual	Geral	Asst	G	1	Ks	\$ 136,00	\$ -	0	0	\$ 136,00	\$ 1.632,00	\$ 136,00	\$ 1.768,00
145	134700	Flaviano de Jesus	M	Suai, Beco	13/03/2000	Kasual	Geral	Asst	F	1	Ks	\$ 171,00	\$ -	0	0	\$ 171,00	\$ 2.052,00	\$ 171,00	\$ 2.223,00
146	93129	Adelino Mendonca	F	Suai, Debos	01/08/1968	Kasual	Geral	Asst	F	1	Ks	\$ 171,00	\$ -	0	0	\$ 171,00	\$ 2.052,00	\$ 171,00	\$ 2.223,00
147	134702	Jose Manuel da Silva	M	Bobonaro	28/12/1972	Kasual	Geral	Asst	F	1	Ks	\$ 171,00	\$ -	0	0	\$ 171,00	\$ 2.052,00	\$ 171,00	\$ 2.223,00
148	134703	Domingos Amaral	M	Camenasa	20/05/1988	Kasual	Geral	Asst	F	1	Ks	\$ 171,00	\$ -	0	0	\$ 171,00	\$ 2.052,00	\$ 171,00	\$ 2.223,00
149	134705	Mario Gusmão	M	Holpilat	05/05/1962	Kasual	Geral	Asst	G	1	Ks	\$ 136,00	\$ -	0	0	\$ 136,00	\$ 1.632,00	\$ 136,00	\$ 1.768,00
150	93113	Jaime C. Mendonca	M	Holpilat	10/03/1981	Kasual	Geral	Asst	F	1	Ks	\$ 171,00	\$ -	0	0	\$ 171,00	\$ 2.052,00	\$ 171,00	\$ 2.223,00
151	134699	Gabriel Barreto	M	Suai, Beco	13/05/1984	Kasual	Geral	Asst	G	1	Ks	\$ 136,00	\$ -	0	0	\$ 136,00	\$ 1.632,00	\$ 136,00	\$ 1.768,00
152	102533	Januario Gusmão	M	Maucatar, Holpilat	26/01/1991	Kasual	Geral	Asst	G	1	Ks	\$ 136,00	\$ -	0	0	\$ 136,00	\$ 1.632,00	\$ 136,00	\$ 1.768,00
153	134701	Alexandrina dos S Quintão	M	Suai, Beco,	02/04/1995	Kasual	Geral	Asst	F	1	Ks	\$ 171,00	\$ -	0	0	\$ 171,00	\$ 2.052,00	\$ 171,00	\$ 2.223,00
154	119172	Hermelinda Mesquita	M	Maucatar, Holpilat	15/03/1980	Kasual	Geral	Asst	G	1	Ks	\$ 136,00	\$ -	0	0	\$ 136,00	\$ 1.632,00	\$ 136,00	\$ 1.768,00
155	134774	Octaviana Barros	F	Suai, Camenaga	06/10/1997	Kasual	Geral	TA	E	1	Ks	\$ 204,00	\$ -	0	0	\$ 204,00	\$ 2.448,00	\$ 204,00	\$ 2.652,00
156	134777	Alda do Nascimento	F	Suai, Labarai	07/12/1994	Kasual	Geral	TA	E	1	Ks	\$ 204,00	\$ -	0	0	\$ 204,00	\$ 2.448,00	\$ 204,00	\$ 2.652,00
157	134780	Daniel Francisco	M	Belulic Leten	08/06/1988	Kasual	Geral	TA	E	1	Ks	\$ 204,00	\$ -	0	0	\$ 204,00	\$ 2.448,00	\$ 204,00	\$ 2.652,00
158	134783	Natalino Amaral	M	Suai-Loro	24/12/1991	Kasual	Geral	Asst	F	1	Ks	\$ 171,00	\$ -	0	0	\$ 171,00	\$ 2.052,00	\$ 171,00	\$ 2.223,00
159	134676	Selfiana de Fatima	F	Fohorem, Dato	20/09/1994	Kasual	Geral	TA	E	1	Ks	\$ 204,00	\$ -	0	0	\$ 204,00	\$ 2.448,00	\$ 204,00	\$ 2.652,00
160	95758	Marcelina Ribeiro	F	Beiseuc	03/05/1991	Kasual	Geral	Asst	F	1	Ks	\$ 171,00	\$ -	0	0	\$ 171,00	\$ 2.052,00	\$ 171,00	\$ 2.223,00
161	131177	Hermínia de Jesus	F	Ógues	14/03/1993	Kasual	Geral	Asst	G	2	Ks	\$ 150,00	\$ -	0	0	\$ 150,00	\$ 1.800,00	\$ 150,00	\$ 1.950,00
162	134725	Santina Amaral	F	Fohorem	08/08/1997	Kasual	Geral	TA	E	1	Ks	\$ 204,00	\$ -	0	0	\$ 204,00	\$ 2.448,00	\$ 204,00	\$ 2.652,00
163	134723	Jeferson R.M.A. Alves	M	Zumalai, Fatuleto	01/02/2004	Kasual	Geral	Asst	F	1	Ks	\$ 171,00	\$ -	0	0	\$ 171,00	\$ 2.052,00	\$ 171,00	\$ 2.223,00
164	134726	Julio Pereira	M	Zumalai, Lour	20/06/1989	Kasual	Geral	TA	E	1	Ks	\$ 204,00	\$ -	0	0	\$ 204,00	\$ 2.448,00	\$ 204,00	\$ 2.652,00
165	131176	João Baptista de Neri M. Rey	M	Maudemo	20/06/2001	Kasual	Geral	Asst	F	1	Ks	\$ 171,00	\$ -	0	0	\$ 171,00	\$ 2.052,00	\$ 171,00	\$ 2.223,00
166	80314	Mario Pires	F	Fatumea	31/07/1960	Kasual	Geral	TA	E	1	Ks	\$ 204,00	\$ -	0	0	\$ 204,00	\$ 2.448,00	\$ 204,00	\$ 2.652,00
167	80316	Francisco Gusmão	F	Maucatar, Belecasac	13/03/1954	Kasual	Geral	TA	E	1	Ks	\$ 204,00	\$ -	0	0	\$ 204,00	\$ 2.448,00	\$ 204,00	\$ 2.652,00
168	80308	Oscar Amaral	M	Labarai	12/02/1969	Kasual	Geral	TA	E	1	Ks	\$ 204,00	\$ -	0	0	\$ 204,00	\$ 2.448,00	\$ 204,00	\$ 2.652,00
169	80315	Antonio Asa	F	Fatululic	05/02/1962	Kasual	Geral	TA	E	1	Ks	\$ 204,00	\$ -	0	0	\$ 204,00	\$ 2.448,00	\$ 204,00	\$ 2.652,00
170	84080	Agapito Cardoso	M	Lour	08/06/1973	Kasual	Geral	TA	E	1	Ks	\$ 204,00	\$ -	0	0	\$ 204,00	\$ 2.448,00	\$ 204,00	\$ 2.652,00
171	80318	Andre dos Santos	M	Fohorem	10/04/1962	Kasual	Geral	TA	E	1	Ks	\$ 204,00	\$ -	0	0	\$ 204,00	\$ 2.448,00	\$ 204,00	\$ 2.652,00
172	80319	Agapito Mendonça	M	Cassabauc	05/01/1960	Kasual	Geral	TA	E	1	Ks	\$ 204,00	\$ -	0	0	\$ 204,00	\$ 2.448,00	\$ 204,00	\$ 2.652,00
173	135019	Maria Meliana Barros	F	Camenaca	06/05/1983	Kasual	Geral	Asst	G	1	Ks	\$ 136,00	\$ -	0	0	\$ 136,00	\$ 1.632,00	\$ 136,00	\$ 1.768,00
174	100907	Agapito Pinto	M	Zulo	05/10/1997	Kasual	Geral	Asst	G	1	Ks	\$ 136,00	\$ -	0	0	\$ 136,00	\$ 1.632,00	\$ 136,00	\$ 1.768,00
175	106404	Aliança Cardoso	F	Manulor	27/07/1988	Kasual	Geral	Asst	G	1	Ks	\$ 136,00	\$ -	0	0	\$ 136,00	\$ 1.632,00	\$ 136,00	\$ 1.768,00
176	135020	Fabiola B.B. Mendonca	F	Maucatar	29/07/2001	Kasual	Geral	Asst	G	1	Ks	\$ 136,00	\$ -	0	0	\$ 136,00	\$ 1.632,00	\$ 136,00	\$ 1.768,00
177	135021	Darcia Anina da Silva	F	Bore Ikun	05/12/2003	Kasual	Geral	Asst	G	1	Ks	\$ 136,00	\$ -	0	0	\$ 136,00	\$ 1.632,00	\$ 136,00	\$ 1.768,00
178	106405	Elda Maia	F	Niquir	25/12/1985	Kasual	Geral	Asst	G	1	Ks	\$ 136,00	\$ -	0	0	\$ 136,00	\$ 1.632,00	\$ 136,00	\$ 1.768,00
179	135022	José dos Santos	F	Fatumea	04/08/1994	Kasual	Geral	Asst	G	1	Ks	\$ 136,00	\$ -	0	0	\$ 136,00	\$ 1.632,00	\$ 136,00	\$ 1.768,00
180	88465	Domingos do Rego	M	Fohorem	22/11/1983	Kasual	Geral	Asst	G	1	Ks	\$ 136,00	\$ -	0	0	\$ 136,00	\$ 1.632,00	\$ 136,00	\$ 1.768,00

181	135016	Juliana Goreti da Crus	F	Fatululic	17/01/1996	Kasual	Geral	Asst	G	1	Ks	\$ 136,00	\$ -	0	0	\$ 136,00	\$ 1.632,00	\$ 136,00	\$ 1.768,00
182	135017	Altina da Conceição	F	Bobonaro	09/09/1985	Kasual	Geral	Asst	G	1	Ks	\$ 136,00	\$ -	0	0	\$ 136,00	\$ 1.632,00	\$ 136,00	\$ 1.768,00
183	90808	Rosalia Soares	F	Aisaleuk	05/05/1984	Kasual	Geral	Asst	G	1	Ks	\$ 136,00	\$ -	0	0	\$ 136,00	\$ 1.632,00	\$ 136,00	\$ 1.768,00
184	135018	Maria Getrudes Abuk Bata	F	Camenaca	24/07/1980	Kasual	Geral	Asst	G	1	Ks	\$ 136,00	\$ -	0	0	\$ 136,00	\$ 1.632,00	\$ 136,00	\$ 1.768,00
185	126536	Julio Francisco Castro Moreira Barro	M	Covalima,	28/07/1991	Kasual	Geral	TA	B	1	Ks	\$ 430,00	\$ -	0	0	\$ 430,00	\$ 5.160,00	\$ 430,00	\$ 5.590,00
186	124684	Fernando da Costa Belo	M	Suai	06/01/1998	Kasual	Geral	TA	B	1	Ks	\$ 430,00	\$ -	0	0	\$ 430,00	\$ 5.160,00	\$ 430,00	\$ 5.590,00
187	128064	Fernanda Maria de Sena	F	Covalima,	13/09/1994	Kasual	Geral	TA	B	1	Ks	\$ 430,00	\$ -	0	0	\$ 430,00	\$ 5.160,00	\$ 430,00	\$ 5.590,00
188	126550	Carmelita Maria Sarmiento de Jesus	F	Covalima	20/05/1997	Kasual	Geral	TA	B	1	Ks	\$ 430,00	\$ -	0	0	\$ 430,00	\$ 5.160,00	\$ 430,00	\$ 5.590,00
189	126306	Hernânio Vidal Verdial Amaral	M	Camenaca	31/07/1992	Kasual	Geral	TP	D	1	Ks	\$ 272,00	\$ -	0	0	\$ 272,00	\$ 3.264,00	\$ 272,00	\$ 3.536,00
190	126557	Maria Imaculada Novita Amaral	F	Camenaca	19/08/1994	Kasual	Geral	TP	D	1	Ks	\$ 272,00	\$ -	0	0	\$ 272,00	\$ 3.264,00	\$ 272,00	\$ 3.536,00
191	126340	Gonçalos Sarmiento	M	Zumalai	07/09/1987	Kasual	Geral	TP	D	1	Ks	\$ 272,00	\$ -	0	0	\$ 272,00	\$ 3.264,00	\$ 272,00	\$ 3.536,00
192	126343	Santiago de Jesus dos Reis	M	Bobonaro	15/02/1981	Kasual	Geral	TP	D	1	Ks	\$ 272,00	\$ -	0	0	\$ 272,00	\$ 3.264,00	\$ 272,00	\$ 3.536,00
193	124672	Duarte Bragança	M	Zumalai	08/08/1990	Kasual	Geral	Asst	F	1	Ks	\$ 171,00	\$ -	0	0	\$ 171,00	\$ 2.052,00	\$ 171,00	\$ 2.223,00
194	126346	Zeferino Amaral Moniz	M	Camenaca	22/07/1993	Kasual	Geral	Asst	F	1	Ks	\$ 171,00	\$ -	0	0	\$ 171,00	\$ 2.052,00	\$ 171,00	\$ 2.223,00
195	126349	Maria Hortencia de Jesus	F	Camenaca	27/10/1998	Kasual	Geral	Asst	F	1	Ks	\$ 171,00	\$ -	0	0	\$ 171,00	\$ 2.052,00	\$ 171,00	\$ 2.223,00
196	126459	Americo dos Santos Pereira	M	Fatumea	20/04/1983	Kasual	Geral	TP	D	1	Ks	\$ 272,00	\$ -	0	0	\$ 272,00	\$ 3.264,00	\$ 272,00	\$ 3.536,00
197	105749	Domingos dos Reis	F	Covalima	15/08/1990	Kasual	Geral	TP	D	1	Ks	\$ 272,00	\$ -	0	0	\$ 272,00	\$ 3.264,00	\$ 272,00	\$ 3.536,00
198	95021	Felisdade Maria Fatima Guterres	M	Tilomar	20/11/1980	Kasual	Geral	TP	D	1	Ks	\$ 272,00	\$ -	0	0	\$ 272,00	\$ 3.264,00	\$ 272,00	\$ 3.536,00
199	126606	Felix Vicente	F	Zumalai	04/08/1990	Kasual	Geral	TP	D	1	Ks	\$ 272,00	\$ -	0	0	\$ 272,00	\$ 3.264,00	\$ 272,00	\$ 3.536,00
200	126571	Ferdiano Amaral	M	Fatuloro	07/07/1985	Kasual	Geral	TP	D	1	Ks	\$ 272,00	\$ -	0	0	\$ 272,00	\$ 3.264,00	\$ 272,00	\$ 3.536,00
201	98272	Florentino do Rego Tilman	M	Maucatar	15/08/1993	Kasual	Geral	TP	D	1	Ks	\$ 272,00	\$ -	0	0	\$ 272,00	\$ 3.264,00	\$ 272,00	\$ 3.536,00
202	126627	Julio Alves Afonso	M	Fohorem	11/06/1979	Kasual	Geral	TP	D	1	Ks	\$ 272,00	\$ -	0	0	\$ 272,00	\$ 3.264,00	\$ 272,00	\$ 3.536,00
203	126648	Rui Ferreira	F	Debos	18/06/1987	Kasual	Geral	TP	D	1	Ks	\$ 272,00	\$ -	0	0	\$ 272,00	\$ 3.264,00	\$ 272,00	\$ 3.536,00
204	126475	Adriano Maia Ximenes	M	Tilomar	08/04/1996	Kasual	Geral	TP	C	1	Ks	\$ 343,00	\$ -	0	0	\$ 343,00	\$ 4.116,00	\$ 343,00	\$ 4.459,00
205	101601	Francelino Pereira Lemos Amaral	M	Suai	06/09/1990	Kasual	Geral	TP	C	1	Ks	\$ 343,00	\$ -	0	0	\$ 343,00	\$ 4.116,00	\$ 343,00	\$ 4.459,00
206	101598	Jeremias Pereira	M	Suai	25/05/1993	Kasual	Geral	TP	C	1	Ks	\$ 343,00	\$ -	0	0	\$ 343,00	\$ 4.116,00	\$ 343,00	\$ 4.459,00
207	101597	Joanino Xavier Amaral	M	Suai	24/06/1996	Kasual	Geral	TP	C	1	Ks	\$ 343,00	\$ -	0	0	\$ 343,00	\$ 4.116,00	\$ 343,00	\$ 4.459,00
208	126451	Lino Magno	M	Zumalai	11/10/1992	Kasual	Geral	TP	C	1	Ks	\$ 343,00	\$ -	0	0	\$ 343,00	\$ 4.116,00	\$ 343,00	\$ 4.459,00
209	126620	Natalino Pereira Moniz	M	Covalima	06/12/1995	Kasual	Geral	TP	C	1	Ks	\$ 343,00	\$ -	0	0	\$ 343,00	\$ 4.116,00	\$ 343,00	\$ 4.459,00
210	126641	Nelson Corte-Real	M	Covalima	15/11/1998	Kasual	Geral	TP	C	1	Ks	\$ 343,00	\$ -	0	0	\$ 343,00	\$ 4.116,00	\$ 343,00	\$ 4.459,00
211	126599	Salustiano Amaral Freitas	M	Covalima	21/09/1993	Kasual	Geral	TP	C	1	Ks	\$ 343,00	\$ -	0	0	\$ 343,00	\$ 4.116,00	\$ 343,00	\$ 4.459,00
212	129391	Antonio Amaral	M	Fatumea	20/04/1983	Kasual	Geral	TP	C	1	Ks	\$ 343,00	\$ -	0	0	\$ 343,00	\$ 4.116,00	\$ 343,00	\$ 4.459,00
213	126564	Eliana Moniz	F	Covalima	15/08/1990	Kasual	Geral	TP	C	1	Ks	\$ 343,00	\$ -	0	0	\$ 343,00	\$ 4.116,00	\$ 343,00	\$ 4.459,00
214	126467	Daniel Amaral Ximenes Merelu	M	Tilomar	20/11/1980	Kasual	Geral	TP	C	1	Ks	\$ 343,00	\$ -	0	0	\$ 343,00	\$ 4.116,00	\$ 343,00	\$ 4.459,00
215	126613	Julio da Cruz	M	Fatuloro	07/07/1985	Kasual	Geral	TP	C	1	Ks	\$ 343,00	\$ -	0	0	\$ 343,00	\$ 4.116,00	\$ 343,00	\$ 4.459,00
216	134650	Paulo Amaral Gusmão	M	Maucatar	15/08/1993	Kasual	Geral	TP	C	1	Ks	\$ 343,00	\$ -	0	0	\$ 343,00	\$ 4.116,00	\$ 343,00	\$ 4.459,00
217	126592	Reinaldo Pereira	M	Fohorem	11/06/1979	Kasual	Geral	TP	C	1	Ks	\$ 343,00	\$ -	0	0	\$ 343,00	\$ 4.116,00	\$ 343,00	\$ 4.459,00
218	94904	Sonia Sarmiento	F	Debos	18/06/1987	Kasual	Geral	TP	C	1	Ks	\$ 343,00	\$ -	0	0	\$ 343,00	\$ 4.116,00	\$ 343,00	\$ 4.459,00
219	126655	Hermenia Cardoso	F	Zumalai	04/08/1990	Kasual	Geral	TP	C	1	Ks	\$ 343,00	\$ -	0	0	\$ 343,00	\$ 4.116,00	\$ 343,00	\$ 4.459,00
220	101606	Vitorino da Costa dos santos	M	Suai	09/12/1997	Kasual	Geral	TP	C	1	Ks	\$ 343,00	\$ -	0	0	\$ 343,00	\$ 4.116,00	\$ 343,00	\$ 4.459,00
221	110287	Zeferino de Araújo Mendonça Marti	M	Covalima	08/01/1995	Kasual	Geral	TP	C	1	Ks	\$ 343,00	\$ -	0	0	\$ 343,00	\$ 4.116,00	\$ 343,00	\$ 4.459,00
222	110272	Junior da Costa	M	Covalima	20/02/1997	Kasual	Geral	TP	C	1	Ks	\$ 343,00	\$ -	0	0	\$ 343,00	\$ 4.116,00	\$ 343,00	\$ 4.459,00
223		Filomena dos Santos	F	Bobonaro	13/08/1999	Kasual	Geral	TP	C	1	Ks	\$ 343,00	\$ -	0	0	\$ 343,00	\$ 4.116,00	\$ 343,00	\$ 4.459,00
224		Romana Cardoso	F	Zulo	19/07/1996	Kasual	Geral	TP	D	1	Ks	\$ 272,00	\$ -	0	0	\$ 272,00	\$ 3.264,00	\$ 272,00	\$ 3.536,00
225		Sergio Cardoso Amaral	M	Lour	02/09/1995	Kasual	Geral	TP	C	1	Ks	\$ 343,00	\$ -	0	0	\$ 343,00	\$ 4.116,00	\$ 343,00	\$ 4.459,00
226		Ângelo de Fatima Maia	M	Tazhilin	10/09/1996	Kasual	Geral	TP	C	1	Ks	\$ 343,00	\$ -	0	0	\$ 343,00	\$ 4.116,00	\$ 343,00	\$ 4.459,00
227		Miltiade Bria do Carmo	F	Matai	04/12/2001	Kasual	Geral	TP	C	1	Ks	\$ 343,00	\$ -	0	0	\$ 343,00	\$ 4.116,00	\$ 343,00	\$ 4.459,00
228		Ricardo Valente Dias Gusmão	M	Suai Debos	13/07/1998	Kasual	Geral	TP	C	1	Ks	\$ 343,00	\$ -	0	0	\$ 343,00	\$ 4.116,00	\$ 343,00	\$ 4.459,00
229		Oliviana Cardoso	F	Beiseuc	23/10/1992	Kasual	Geral	TP	C	1	Ks	\$ 343,00	\$ -	0	0	\$ 343,00	\$ 4.116,00	\$ 343,00	\$ 4.459,00
230		Caetano Braganca	M	Lour	12/09/1990	Kasual	Geral	TP	D	1	Ks	\$ 272,00	\$ -	0	0	\$ 272,00	\$ 3.264,00	\$ 272,00	\$ 3.536,00
231		Henderic Luis de Lima	M	Casabauc	27/05/1996	Kasual	Geral	TP	C	1	Ks	\$ 343,00	\$ -	0	0	\$ 343,00	\$ 4.116,00	\$ 343,00	\$ 4.459,00
232		Alexandrina Amaral	F	Fatumea	10/06/1988	Kasual	Geral	TS	B	1	Ks	\$ 430,00	\$ -	0	0	\$ 430,00	\$ 5.160,00	\$ 430,00	\$ 5.590,00
233	93173	Joanico Teles	M	Taroman	05/01/1982	Kasual	Geral	Asst	G	1	Ks	\$ 136,00	\$ -	0	0	\$ 136,00	\$ 1.632,00	\$ 136,00	\$ 1.768,00
234	131255	Ricardo Mesquita Pina	M	Taroman	16/08/1996	Kasual	Geral	Asst	F	1	Ks	\$ 171,00	\$ -	0	0	\$ 171,00	\$ 2.052,00	\$ 171,00	\$ 2.223,00
235	134675	Francisco P.J.D. Tilman	M	Fatumea	04/05/1974	Kasual	Geral	TA	E	1	Ks	\$ 204,00	\$ -	0	0	\$ 204,00	\$ 2.448,00	\$ 204,00	\$ 2.652,00
236	131253	Silvester do Rego	M	Nanu	01/01/1982	Kasual	Geral	Asst	F	1	Ks	\$ 171,00	\$ -	0	0	\$ 171,00	\$ 2.052,00	\$ 171,00	\$ 2.223,00
237	99853	Patricio de Fatima	M	Belulik Leten	05/09/1991	Kasual	Geral	Asst	F	1	Ks	\$ 171,00	\$ -	0	0	\$ 171,00	\$ 2.052,00	\$ 171,00	\$ 2.223,00
238	134674	Silvina de Fatima	F	Belulik Leten	02/01/1998	Kasual	Geral	TA	E	1	Ks	\$ 204,00	\$ -	0	0	\$ 204,00	\$ 2.448,00	\$ 204,00	\$ 2.652,00
239	134707	Boaventura A. Moniz	M	Fohorem	06/07/2001	Kasual	Geral	Asst	F	1	Ks	\$ 171,00	\$ -	0	0	\$ 171,00	\$ 2.052,00	\$ 171,00	\$ 2.223,00
240	134708	Jacinta da Luz	F	Fohorem Dato	24/02/1995	Kasual	Geral	TA	E	1	Ks	\$ 204,00	\$ -	0	0	\$ 204,00	\$ 2.448,00	\$ 204,00	\$ 2.652,00
241	134709	Domingos de Jesus Moniz	M	Fohorem, Dato	04/09/1995	Kasual	Geral	TA	E	1	Ks	\$ 204,00	\$ -	0	0	\$ 204,00	\$ 2.448,00	\$ 204,00	\$ 2.652,00
242	131183	Estevanos Seran	M	Lactos,	21/09/1983	Kasual	Geral	Asst	F	1	Ks	\$ 171,00	\$ -	0	0	\$ 171,00	\$ 2.052,00	\$ 171,00	\$ 2.223,00
243	131190	Severina dos Santos	F	Fohoren,	11/10/2000	Kasual	Geral	Asst	G	1	Ks	\$ 136,00	\$ -	0	0	\$ 136,00	\$ 1.632,00	\$ 136,00	\$ 1.768,00
244	131173	Moises Amaral	M	Matai	15/03/1981	Kasual	Geral	Asst	F	1	Ks	\$ 171,00	\$ -	0	0	\$ 171,00	\$ 2.052,00	\$ 171,00	\$ 2.223,00

245	131185	Marcos Gusmao	M	Holpilat	28/03/1989	Kasual	Geral	Asst	G	1	Ks	\$ 136,00	\$ -	0	0	\$ 136,00	\$ 1.632,00	\$ 136,00	\$ 1.768,00
246	131182	Delfina Florida Mone	F	Campanasa	24/11/1991	Kasual	Geral	TA	E	1	Ks	\$ 204,00	\$ -	0	0	\$ 204,00	\$ 2.448,00	\$ 204,00	\$ 2.652,00
247	134716	Alvaro Lopes	M	Beco	06/02/1993	Kasual	Geral	Asst	F	1	Ks	\$ 171,00	\$ -	0	0	\$ 171,00	\$ 2.052,00	\$ 171,00	\$ 2.223,00
248	134706	Palmiro de Araujo	M	Debos	22/02/1999	Kasual	Geral	Asst	F	1	Ks	\$ 171,00	\$ -	0	0	\$ 171,00	\$ 2.052,00	\$ 171,00	\$ 2.223,00
249	131175	Agustina dos Reis	F	Lour	07/08/1986	Kasual	Geral	Asst	G	1	Ks	\$ 136,00	\$ -	0	0	\$ 136,00	\$ 1.632,00	\$ 136,00	\$ 1.768,00
250	134719	Mateus de Araujo	M	Tilomar, Lalawa	02/04/1980	Kasual	Geral	TA	E	1	Ks	\$ 204,00	\$ -	0	0	\$ 204,00	\$ 2.448,00	\$ 204,00	\$ 2.652,00
251	134718	Sandra Fica M. de Araujo	F	Maudemo	28/11/1995	Kasual	Geral	TA	E	1	Ks	\$ 204,00	\$ -	0	0	\$ 204,00	\$ 2.448,00	\$ 204,00	\$ 2.652,00
252	131186	Francisco Cardoso	M	Tilomar	15/12/1995	Kasual	Geral	Asst	F	1	Ks	\$ 171,00	\$ -	0	0	\$ 171,00	\$ 2.052,00	\$ 171,00	\$ 2.223,00
253	93168	Anacleto Guamão	M	Holpilat	09/02/1966	Kasual	Geral	Asst	G	1	Ks	\$ 136,00	\$ -	0	0	\$ 136,00	\$ 1.632,00	\$ 136,00	\$ 1.768,00
254	134717	Agustinha de Araujo	F	Beiseuc	05/08/1986	Kasual	Geral	TA	E	1	Ks	\$ 204,00	\$ -	0	0	\$ 204,00	\$ 2.448,00	\$ 204,00	\$ 2.652,00
255	114943	Brito Mali Pinto	M	Zulo	27/02/2000	Kasual	Geral	Asst	F	1	Ks	\$ 171,00	\$ -	0	0	\$ 171,00	\$ 2.052,00	\$ 171,00	\$ 2.223,00
256	134832	Gracindo do Nascimento	M	Zumalai, Tashilir	30/08/2002	Kasual	Geral	Asst	F	1	Ks	\$ 171,00	\$ -	0	0	\$ 171,00	\$ 2.052,00	\$ 171,00	\$ 2.223,00
257	134714	Casimiro Segura	M	Zumalai, Raimea	20/10/1977	Kasual	Geral	Asst	F	1	Ks	\$ 171,00	\$ -	0	0	\$ 171,00	\$ 2.052,00	\$ 171,00	\$ 2.223,00
258	134754	Rozitu M. da Cruz	M	Zumalai, Lour	19/09/1983	Kasual	Geral	TA	E	1	Ks	\$ 204,00	\$ -	0	0	\$ 204,00	\$ 2.448,00	\$ 204,00	\$ 2.652,00
259	134712	Sofiana de Araujo Lopes	F	Zumalai, Raimea	07/02/2003	Kasual	Geral	Asst	F	1	Ks	\$ 171,00	\$ -	0	0	\$ 171,00	\$ 2.052,00	\$ 171,00	\$ 2.223,00
260	134710	Romeo Noronha	M	Zumalai, Lepo	30/03/1994	Kasual	Geral	Asst	F	1	Ks	\$ 171,00	\$ -	0	0	\$ 171,00	\$ 2.052,00	\$ 171,00	\$ 2.223,00
261	134711	Domongas Dos Reis	F	Maliana Holsa	23/05/1999	Kasual	Geral	Asst	F	1	Ks	\$ 171,00	\$ -	0	0	\$ 171,00	\$ 2.052,00	\$ 171,00	\$ 2.223,00
262	134715	Leontino Alves	F	Zumalai, Tashilir	07/04/1992	Kasual	Geral	TA	E	1	Ks	\$ 204,00	\$ -	0	0	\$ 204,00	\$ 2.448,00	\$ 204,00	\$ 2.652,00
263	134710	Romeo Magno	M	Lour	07/01/1953	Kasual	Geral	Asst	G	1	Ks	\$ 136,00	\$ -	0	0	\$ 136,00	\$ 1.632,00	\$ 136,00	\$ 1.768,00
264	131179	Dorteia da Costa Sarmiento	F	Manehat	28/10/1979	Kasual	Geral	Asst	G	1	Ks	\$ 136,00	\$ -	0	0	\$ 136,00	\$ 1.632,00	\$ 136,00	\$ 1.768,00

Covalima 30/12/2025

Preparado pelo

  
**Jose Manuel Gonçalves, L. Ed.**  
 Diretor S.M. Recurso Humano

Revisado pelo


**Alberto Moniz de Araujo, L. Ed.**  
 Secretário A. Finanças

Aprovado pelo

  
**Miguel Armada Cardoso, Lic. Eco.**  
 Presidente Autoridade Município Covalima



Dados dos Contratados com base no Regime de Contratação																												
Categoria força de trabalho não salarial Vencimento	TS Grau A			TS/Grau B			TP/Grau C			TP Grau D			TA Grau E			Ass Grau F			Ass Grau G			Regime Especial			Sub-Total		Total	
	F	M	Total	F	M	Total	F	M	Total	F	M	Total	F	M	Total	F	M	Total	F	M	Total	F	M	Total	F	M		
Contratados em equiparação a tabela salarial regime Careira Geral/ Especial			-			-			-			-			-			-			-			-				
Contratados com base no regime a termo certo (DG 6/2015)	-	-	-	3	2	5	6	21	27	8	21	29	47	38	85	24	55	79	15	22	37	-	-	-	103	159	262	
Contratados não com base nos regimes acima referidos (non grau)	-	1	1																									
Assessor Nacional																												
Assessor Internacional																												
Total	-	1	1	3	2	5	6	21	27	8	21	29	47	38	85	24	55	79	15	22	37	-	-	-	103	160	263	
<b>Total Quadro Força de Trabalho CFP</b>																									<b>167</b>	<b>526</b>	<b>693</b>	

Covallima30/12/2025  
 Preparado pelo  
  
**Jose Manuel Gonçalves, L. Ec.**  
 Diretor S.M. Recurso Humano

Revisado pelo  
  
**Alberto Moniz de Araujo, L. Ed.**  
 Secretario A. Financas


  
 Aprovado pelo  
  
**Miguel Armada Cardoso, Lic. Eco.**  
 Presidente Autoridade Municipio Covalima



**DADUSCOLA EB 2026**

No	ESKOLA SENTRAL	AGRUPAMENTU	DADUS ALUNOS		
			M	F	T
1	LADI	EBC. LADI	590	537	1127
2		EBF.HOLBELIS	81	72	153
		Total	<b>671</b>	<b>609</b>	<b>1280</b>
3	SANDALO	EBC.SÂDALO	115	126	241
4		EBF.WEMATAN	275	225	500
		Total	<b>390</b>	<b>351</b>	<b>741</b>
5	LONTALE	EBC. LONTALE	239	231	470
6		EBF. LACONAK	115	153	268
7		EBF. TALI-OAN	42	50	92
		Total	<b>396</b>	<b>434</b>	<b>830</b>
8	SUAI LORO	EBC.SUAI-LORO	260	352	612
9		EBF.1,2 CAMANAÇA	153	117	270
10		EBF.1,2 BACUN	50	54	104
11		EBF. LAEN-TOLU	33	29	62
		Total	<b>496</b>	<b>552</b>	<b>1048</b>
12	BECO	EBC. BECO	100	101	201
13		EBF. HOLBOLU	78	68	146
14		EBF. AIDANTUIK	57	51	108
15		EBF. HAEMANU	49	44	93
16		EBF.HALIC	23	26	49
		Total	<b>307</b>	<b>290</b>	<b>597</b>
17	GALA	EBC.GALA	17	34	51
18		EBF.MAUCOLA	108	74	182
19		EBF.MAUSABI	22	16	38
20		EBF.TOBUR	16	15	31
21		EBF TUDULPO	19	16	35
	Total	<b>182</b>	<b>155</b>	<b>337</b>	
22	ZUMALAI	EBC ZUMALAI	39	111	250
23		EBF ZUMALAI	154	139	293
24		EBF NAIGUIDAL	66	51	117
25		EBF SALASA	43	31	74
		Total	<b>302</b>	<b>332</b>	<b>734</b>
26	TAZHILIN	EBC.TAZ-HILIN	208	208	416
27		EBF. PELET	92	69	161
28		EBF. CULU-OAN	79	81	160
29		EBF. NALAOP	18	24	42
		Total	<b>397</b>	<b>382</b>	<b>779</b>
30	BEILACO	EBC.BEILACO	152	145	297
31		EBF.HARE-CAIN	79	90	169
32		EBF.OEBABA	174	188	363
		Total	<b>405</b>	<b>423</b>	<b>829</b>
33		EBC. BULO	140	124	264

34	BULO	EBF. LEPO	142	135	277
35		EBF. ZULO-TAZ	54	38	92
36		EBF. UCECAI	34	24	58
37		EBF. MAPE	44	32	76
38		EBF. FATU-LETO	52	32	84
39		EBF. SOILIGA	14	16	30
		Total	<b>480</b>	<b>401</b>	<b>881</b>
40	11 DE MARCO	EBC 11 DE MARÇO	82	89	171
41		EBF. ILA	20	25	45
42		EBF. BUSADA,O	44	40	84
43		EBF. LELA	58	49	107
44		EBF. HOLPILAT	57	61	118
		Total	<b>261</b>	<b>264</b>	<b>525</b>
45	OGUES	EBC OGUES	322	293	615
46		EBF 1,2 NADAC	22	15	37
47		EBF1,2 GORONTO	28	23	51
48		EBF 1,2 MATAI	164	168	332
		Total	<b>536</b>	<b>499</b>	<b>1035</b>
49	DAIS	EBC. DAIS	264	295	559
50		EBF.HAS-AIN	113	96	209
51		EBF.LABARAI	148	110	258
52		EBF. SANFUC	103	104	207
		Total	<b>628</b>	<b>605</b>	<b>1233</b>
53	SALELE	EBC. SALELE	195	222	417
54		EBF SALELE	251	221	472
55		EBF. AI-OAN	118	82	200
56		EBF. KOI-TAU	129	119	248
		Total	<b>693</b>	<b>644</b>	<b>1337</b>
57	FOHOBUA	EBC. FOHOBUA	75	55	130
58		EBF. BAER	38	19	57
59		EBF. FATUKMETAN	54	52	106
60		EBF.TILOMAR	66	41	107
61		EBF. FOHOLULIK	64	56	120
		Total	<b>297</b>	<b>223</b>	<b>520</b>
62	FOHOREM	EBC. FOHOREM	109	127	235
63		EBF. DATO-RUA	54	41	95
64		EBF. AITOS	32	31	63
65		EBF. LORO-QUIDA	21	22	43
		Total	<b>216</b>	<b>221</b>	<b>436</b>
66	DATO TOLU	EBC.DATO-TOLU	57	60	117
67		EBF.LACTOS	52	47	99
68		EBF. DATO MORIS	14	11	25
69		EBF. LAWAKOU	31	30	61
70		EBF LAKALESE	15	12	27
		Total	<b>169</b>	<b>160</b>	<b>329</b>
71	FATULULIC	EBC. FATULULIC	55	70	135
72		EBF. TAROMAN	26	30	56
73		EBF. BEIDASI	48	86	94
74		EBF. FATO-LORO	50	60	110
75		EBF. MACOUS	32	34	66

76		EBF. AITOUN	27	25	52
		Total	<b>238</b>	<b>305</b>	<b>513</b>
77	FATUMEA	EBC. FATUMEA	62	86	148
78		EBF. BELULIK LETEN	104	96	200
79		EBF. BELULIC-KRAIK	75	61	136
80		EBF. ALAS-TEHEN	49	33	82
81		EBF. MOTA-ULUN	14	16	30
		Total	<b>304</b>	<b>292</b>	<b>596</b>
82	TRADUCAMA	EBC. TRADUCAMA	38	29	67
83		EBF. MAHEIN FOHO	20	22	42
84		EBF. DACOLO	35	29	64
85		EBF. MACOCON	36	28	64
		Total	<b>129</b>	<b>108</b>	<b>237</b>
86	EBCC SAO L. GONZAGA	EBCC SAO LUIS GZ	62	95	157
87		EBFC. AILOKLARAN	85	86	171
88		EBF. Sta. Maria Debos	127	144	271
89		EBF. C. QUIAR	85	84	169
90		EBC. C. SUKABILARAN	53	50	103
		Total	<b>412</b>	<b>459</b>	<b>871</b>
91	EBCC ZUMALAI	EBC. C ZUMALAI	198	164	362
92		EBF. C. RAIMEA	47	52	99
93		EBF. C. BECO	61	55	116
		Total	<b>306</b>	<b>271</b>	<b>577</b>
94	CATOLICA FOHOREM	EBC. C. FOHOREM	82	61	143
95		EBFC. CASABAUC	91	11	202
96		EBF. C. WETABA	91	98	189
	Total	<b>264</b>	<b>170</b>	<b>534</b>	
	<b>TOTAL</b>		<b>8479</b>	<b>8150</b>	<b>16799</b>





### DADUS ENSINO PRE-ESCOLAR

NO	NARAN ESKOLA	DADUS EPE		
		M	F	T
1	PE. Wedare	26	33	59
2	PE. Holbelis	47	22	69
3	PE. Suco loro	24	35	59
4	PE. Talioan	21	26	47
5	PE. Naroman	48	64	112
6	PE. Babu Sinuc	29	33	62
7	PE. Wematan	55	56	111
8	PE. Busacucun	29	30	59
9	PE. Acarlaran	18	19	37
10	PE. Camenaca	25	19	44
11	PE. Sucabilaran	25	24	49
12	PE Beco	16	16	32
13	PE-Sta Maria Debos	7	9	16
14	EP Sao F.Asis Beco	19	20	39
15	PE. Ogues	31	25	56
16	PE. Has-ain	37	48	85
17	PE. Camelin	32	35	67
18	PE Lohorai	25	33	58
19	PE. Wetaba	25	24	49
20	PE. Casabauc	20	29	49
21	PE. Salele	37	41	78
22	PE Fatuc Metan	10	30	40
23	EP Ai Oan	30	24	54
24	PE Coitau	25	26	51
25	PE. St. M. Imaculada	18	19	37
26	PE Tazhilin	13	8	21
27	PE Harecain	11	24	35
28	PE Raimea	4	11	15
29	PE Oebaba	25	22	47
30	PE Naguidal	11	24	35
31	PE Lepo	27	25	52
32	PE Fatuleto	15	8	23
33	PE Monte Carmelo	22	40	62
34	PE. Lalenoc	25	24	49
35	PE Saburaka Fehan	11	13	24
36	PE Fohometan	16	15	31
37	PE Fatuloro	25	23	48
38	PE. St.Maria Taroman	8	25	33
39	PE Lactos	14	12	26
40	PE Dato Tolu	7	7	14

41	PE. Aitos	13	8	21
42	PE. Mercedes	16	16	32
43	PE. UBM. Auslay	21	14	35
	<b>Total</b>	<b>963</b>	<b>1059</b>	<b>2022</b>


 Suai, ... / 2026  
 Diretora S.M. Educaçao  
 (Elda de Fatima, Lic. Dir)



AUTORIDADE  
MUNICIPAL DE  
COVALIMA



SERVIÇO MUNICIPAL DE  
EDUCAÇÃO

DADUS ENSINO REKORENTE

NARAN CENTRU ER	DADUS FORMANDUS			Obs
	M	F	T	
Laconak Babu	4	14	18	
Fatuisin	0	11	11	
Mape Knua	3	17	20	
Baituma	1	12	13	
Quiar	5	6	11	
Fatuc Oan	4	12	16	
Besac Oan	9	6	15	
Onu Laran	13	7	20	
Halik Nai	5	10	15	
Aitoun	8	4	12	
atukabuar Leten	5	10	15	
<b>Total</b>	<b>57</b>	<b>109</b>	<b>166</b>	





DADOS INVENTARIZASAUN PATRIMONIO ESTADU IHA MUNICIPIO COVALIMA

TINAN	INVENTARIZASAUN	TIPO	KONDISAUN		TOTAL	
			DIAK	AT		
2024	VEIKULOS	KARETA	29	0	29	
		MOTOR	208	0	208	
		TRAKTOR	25	6	31	
	EDP	KOMPUTADOR	256	39	295	
		LAPTOP	90	11	101	
		PRINTER	209	44	253	
		PROJETOR	8	8	16	
		TELEVIZAUN	0	0	0	
		SPEAKER/KOLUNA	0	4	4	
		AC	48	0	48	
	<b>Total EDP</b>			<b>611</b>	<b>106</b>	<b>717</b>
	MOBILIARIO	MEZA	425	46	471	
		KADEIRA	3798	842	4640	
		ARMARIO	220	28	248	
		SHOFA	6	1	7	
<b>Total MOBILIARIO</b>			<b>4449</b>	<b>917</b>	<b>5366</b>	
2025	VEIKULOS	KARETA	32	0	32	
		MOTOR	208	0	208	
		TRAKTOR	25	6	31	
	EDP	KOMPUTADOR	262	39	301	
		LAPTOP	100	11	111	
		PRINTER	209	44	253	
		PROJETOR	15	8	23	
		TELEVIZAUN	1	0	1	
		SPEAKER/KOLUNA	1	4	5	
		AC	50	0	50	
	<b>Total EDP</b>			<b>638</b>	<b>106</b>	<b>744</b>
	MOBILIARIO	MEZA	425	46	471	
		KADEIRA	4119	842	4961	
		ARMARIO	227	28	255	
		SHOFA	6	1	7	
<b>Total MOBILIARIO</b>			<b>4777</b>	<b>917</b>	<b>5694</b>	

Covalima, 07/03/2025

Prepara Husi,

Domingos Mau Meta  
Xefe Depart. Património

Aprova Husi,



Aguinello A.S. do Rego Barros  
Diretor SMPL

RELATORIU EXECUSAUN ORSAMENTU PND5 MUNICIPIO COVALIMA 2025

Codigu Direcao	Codigu Atividade	Codigu Rubrica	DISKRISAUN	ALOKASAUN ORSAMENTU 2025	GASTUS	BALANSU	PROGRESU% GASTU
<b>BENS E SERVICOS CORRENTES</b>							
		5020401	Agua/Water	\$ 480,00	\$ -	\$ 480,00	0%
		5020402	Electricidade	\$ 1.920,00	\$ -	\$ 1.920,00	0%
		5020502	Confectioned Meals/Sesaun Trablaho	\$ 9.920,00	\$ 2.330,00	\$ 7.590,00	23%
		5020901	Office Supplies/ATK	\$ 15.908,00	\$ 15.908,00	\$ -	100%
		5021002	Vehicle Operation Fuel/Mina ba Kareta Vehicle Operation Fuel/Mina ba Motorizada	\$ 7.680,00	\$ 7.680,00	\$ -	100%
		5021601	Cleaning and Hygiene Laiha PAA	\$ 31.010,00	\$ 29.870,00	\$ 1.140,00	96%
		5021701	Maintenance of Vehicle/Manutensaun ba Kareta	\$ 250,00	\$ -	\$ 250,00	0%
0501401	0250102		Maintenance of Vehicle/Manutensaun ba Motorizadas	\$ 4.000,00	\$ 4.000,00	\$ -	100%
			Maintenance of other egui /Manutensaun Seluk	\$ 15.000,00	\$ 16.560,00	\$ (1.560,00)	110%
		5021708		\$ 8.000,00	\$ 6.010,00	\$ 1.990,00	75%
		5021902	Mobile Communications/Pulsa	\$ 18.600,00	\$ 4.500,00	\$ 14.100,00	24%
		5022401	Allowances for Local/Viagem Lokal	\$ 8.160,00	\$ 7.928,00	\$ 232,00	97%
		5022702	Photocopy/Media Publicacao	\$ 360,00	\$ -	\$ 360,00	0%
			<b>Total Bens e Servicos Correntes</b>	<b>\$ 121.288,00</b>	<b>\$ 94.786,00</b>	<b>\$ 26.502,00</b>	<b>78%</b>
			<b>Transferencia Publico</b>				

0501401	0250102	5030403	Fundu Infraestrutura	\$	923.885,64	\$	853.460,16	\$	70.425,48	92%
		5030403	Fundu Operacional	\$	121.827,36	\$	121.475,65	\$	351,71	100%
			Total TP	\$	1.045.713,00	\$	974.935,81	\$	70.777,19	93%
			TOTAL ORSAMENTO OP PNDS MUNICIPIO	\$	1.167.001,00	\$	1.069.721,81	\$	97.279,19	92%



DSMA PNDS Municipiu Covalima

Prepara Husi

Nazaria dos Reis P. da Silva  
Oficial Finansas PNDS Municipiu Covalima



**MINISTERIO DA ADMINISTRAÇÃO ESTADAL**  
**SECRETARIADO TECNICO DO PROGRAMA NACIONAL DEZENVOLVIMENTO SUCO**

**RELATORIO EZECSUAUN PNDS MUNICIPIO COVALIMA FULAN NOYEMBRO-DEZEMBRO TINAN 2025**

Municipio	Postu Administrativu	Suku	Naran Projētu	Orsamento		Total OPS + Infra	Gastus		Balansu			Progress Gastus % = (Total Gastus/Total Orsamentu)		
				Operasional	Infrastrutura		Operasional	Infrastrutura	Balansu Operasional	Balansu Infrastrutura	Balansu (Total Orsamentu- total gastu)			
Fatululik	Fatululik	Fatulic	Konst.Moru ba Klimika	\$ 4.141,44	\$ 30.370,54	\$ 34.511,98	\$ 4.141,40	\$ 30.199,67	\$ 34.341,07	\$ 0,04	\$ 170,87	\$ 170,91	100%	
				\$ 4.141,44	\$ 30.370,54	\$ 34.511,98	\$ 4.141,40	\$ 20.096,24	\$ 24.237,64	\$ 0,04	\$ 10.274,30	\$ 10.274,34	\$ 10.274,34	70%
				\$ 4.314,00	\$ 33.649,18	\$ 37.963,18	\$ 4.314,00	\$ 33.583,05	\$ 37.897,05	\$ -	\$ 66,13	\$ 66,13	\$ 66,13	100%
				\$ 4.314,00	\$ 33.649,18	\$ 37.963,18	\$ 4.314,00	\$ 30.598,05	\$ 34.912,05	\$ -	\$ 3.051,13	\$ 3.051,13	\$ 3.051,13	92%
				\$ 4.314,00	\$ 33.649,18	\$ 37.963,18	\$ 4.314,00	\$ 33.469,05	\$ 37.783,05	\$ -	\$ 180,13	\$ 180,13	\$ 180,13	100%
				\$ 4.141,44	\$ 30.370,54	\$ 34.511,98	\$ 4.141,40	\$ 27.770,24	\$ 31.911,64	\$ 0,04	\$ 2.600,30	\$ 2.600,34	\$ 2.600,34	92%
				\$ 4.659,12	\$ 36.755,26	\$ 41.414,38	\$ 4.659,00	\$ 30.303,52	\$ 34.962,52	\$ 0,12	\$ 6.451,74	\$ 6.451,86	\$ 6.451,86	84%
				\$ 4.314,00	\$ 33.649,18	\$ 37.963,18	\$ 4.314,00	\$ 33.548,30	\$ 37.862,30	\$ -	\$ 100,88	\$ 100,88	\$ 100,88	100%
				\$ 4.486,56	\$ 33.476,62	\$ 37.963,18	\$ 4.486,50	\$ 32.340,96	\$ 36.827,46	\$ 0,06	\$ 1.135,66	\$ 1.135,72	\$ 1.135,72	97%
				\$ 4.314,00	\$ 33.649,18	\$ 37.963,18	\$ 4.314,00	\$ 33.645,05	\$ 37.959,05	\$ -	\$ 4,13	\$ 4,13	\$ 4,13	100%
Fatumea	Belulik Leten	Fatumea	Rehab.Bee sistema Grafirasaun	\$ 4.141,44	\$ 30.370,54	\$ 34.511,98	\$ 4.141,00	\$ 25.467,34	\$ 29.608,34	\$ 0,44	\$ 4.903,20	\$ 4.903,64	86%	
				\$ 4.141,44	\$ 30.370,54	\$ 34.511,98	\$ 4.141,00	\$ 22.149,34	\$ 26.290,34	\$ 0,44	\$ 8.221,20	\$ 8.221,64	76%	
				\$ 4.141,44	\$ 30.370,54	\$ 34.511,98	\$ 4.141,00	\$ 30.245,24	\$ 34.386,24	\$ 0,44	\$ 125,30	\$ 125,74	\$ 125,74	100%
				\$ 4.141,44	\$ 33.821,74	\$ 37.963,18	\$ 3.792,00	\$ 33.595,24	\$ 37.387,24	\$ 349,44	\$ 226,50	\$ 575,94	\$ 575,94	98%
Suai Vila	Suai Vila	Camenaga	Konst. Rezedensia ba Pessoa Saude	\$ 3.623,76	\$ 27.437,02	\$ 31.060,78	\$ 3.623,70	\$ 26.426,63	\$ 30.050,33	\$ 0,06	\$ 1.010,39	\$ 1.010,45	97%	
				\$ 3.968,88	\$ 33.994,30	\$ 37.963,18	\$ 3.968,85	\$ 33.842,88	\$ 37.811,73	\$ 0,03	\$ 151,42	\$ 151,45	\$ 151,45	100%
				\$ 3.623,76	\$ 6.437,02	\$ 31.060,78	\$ 3.623,75	\$ 11.132,00	\$ 30.882,41	\$ -	\$ 4.873,34	\$ -	\$ -	99%
				\$ 3.623,76	\$ 21.000,00	\$ 31.060,78	\$ 3.623,70	\$ 16.126,66	\$ 27.067,37	\$ -	\$ 369,65	\$ 369,71	\$ 369,71	99%
				\$ 3.623,76	\$ 27.437,02	\$ 31.060,78	\$ 3.623,70	\$ 27.067,37	\$ 30.691,07	\$ 0,06	\$ 369,65	\$ 369,65	\$ 369,71	99%
				\$ 4.141,44	\$ 30.370,54	\$ 34.511,98	\$ 4.141,40	\$ 28.096,71	\$ 32.238,11	\$ 0,04	\$ 2.273,83	\$ 2.273,87	\$ 2.273,87	93%
				\$ 4.141,44	\$ 30.370,54	\$ 34.511,98	\$ 4.141,40	\$ 26.242,84	\$ 30.384,24	\$ 0,04	\$ 4.127,70	\$ 4.127,74	\$ 4.127,74	88%
				\$ 4.141,44	\$ 30.370,54	\$ 34.511,98	\$ 4.141,40	\$ 26.840,74	\$ 30.982,14	\$ 0,04	\$ 3.529,80	\$ 3.529,84	\$ 3.529,84	90%
				\$ 4.141,44	\$ 30.370,54	\$ 34.511,98	\$ 4.141,40	\$ 28.587,74	\$ 32.729,14	\$ 0,04	\$ 1.782,80	\$ 1.782,84	\$ 1.782,84	95%
				\$ 3.968,88	\$ 30.543,10	\$ 34.511,98	\$ 3.968,80	\$ 30.542,18	\$ 34.510,98	\$ 0,08	\$ 0,92	\$ 0,92	\$ 0,92	\$ 1,00
Maucaitar	Maucaitar	Hopilpat	Konst.Rezedensia Profesor	\$ 3.796,32	\$ 27.264,46	\$ 31.060,78	\$ 3.796,30	\$ 20.573,77	\$ 24.370,07	\$ 0,02	\$ 6.690,69	\$ 6.690,71	78%	
				\$ 3.623,76	\$ 27.437,02	\$ 31.060,78	\$ 3.623,70	\$ 27.057,38	\$ 30.681,08	\$ 0,06	\$ 379,64	\$ 379,70	\$ 379,70	99%
				\$ 3.623,76	\$ 27.437,02	\$ 31.060,78	\$ 3.623,70	\$ 27.421,38	\$ 31.045,08	\$ 0,06	\$ 15,64	\$ 15,70	\$ 15,70	100%
				\$ 3.968,88	\$ 30.543,10	\$ 34.511,98	\$ 3.968,85	\$ 30.539,37	\$ 34.508,22	\$ 0,03	\$ 3,73	\$ 3,76	\$ 3,76	100%

Tilomar	Casabuac	Konst. Bee sistema Bomba	\$ 3.968,88	\$ 30.543,10	\$ 34.511,98	\$ 3.968,85	\$ 30.524,02	\$ 34.492,87	\$ 0,03	\$ 19,08	\$ 19,11	100%
	Lalawa	Rehab. Atendementu Merenda escola	\$ 3.796,32	\$ 27.264,46	\$ 31.060,78	\$ 3.796,30	\$ 15.202,62	\$ 18.998,92	\$ 0,02	\$ 12.061,84	\$ 12.061,86	61%
	Maudemo	Konst. Dreimazen + Plat deker	\$ 3.968,88	\$ 30.543,10	\$ 34.511,98	\$ 3.968,85	\$ 30.224,58	\$ 34.193,43	\$ 0,03	\$ 318,52	\$ 318,55	99%
<b>Total</b>	<b>7</b>	<b>31</b>	<b>\$ 121.827,36</b>	<b>\$ 923.885,64</b>	<b>\$ 1.045.713,00</b>	<b>\$ 121.475,65</b>	<b>\$ 853.460,16</b>	<b>\$ 974.935,81</b>	<b>\$ 351,71</b>	<b>\$ 70.425,48</b>	<b>\$ 70.775,19</b>	<b>93%</b>

Prepara Husi:

  
 Fernanda Mory Arenal  
 Kontabilista Municipiu

Vertika Husi:

  
 Marzania dos Reis P. da Silva  
 Oficial Financeas



